

PARTICIPACIÓN Y DEMOCRACIA

PREGUNTAS SOBRE LA PARTICIPACIÓN

- ¿Quién participa?
- ¿Por qué y para qué participar?
- ¿Cómo participar?

DIMENSIONES DE LA PARTICIPACIÓN CIUDADANA

- Límites y posibilidades en las democracias representativas.
- El asociacionismo.
- Confianza e interés.



PREGUNTAS CLAVES SOBRE PARTICIPACIÓN

PREGUNTAS	ELEMENTOS OBJETIVOS	ASPECTOS SUBJETIVOS
¿QUIÉN PARTICIPA?	PROCESO PARTICIPATIVO. DEMOCRACIA Y PARTICIPACIÓN.	IDENTIFICACIÓN DE ACTORES.
¿POR QUÉ PARTICIPAR?	FUNCIONES SOCIALES. INTEGRACIÓN, CAMBIO SOCIAL. TIPOS DE PARTICIPACIÓN.	MOTIVACIONES, INTERESES.
¿PARA QUÉ PARTICIPAR?	OBJETIVOS, EFICACIA, LOGROS, RESULTADOS.	GRADO DE SATISFACCIÓN.
¿CÓMO PARTICIPAR?	FORMAS Y HERRAMIENTAS.	TÉCNICAS PARTICIPATIVAS Y DINÁMICA DE GRUPOS.
¿DÓNDE PARTICIPAR?	ÁMBITOS DE PARTICIPACIÓN. CONTEXTOS.	NIVELES DE PARTICIPACIÓN: DISEÑO, GESTIÓN Y ACCIÓN.
¿CUÁNDO PARTICIPAR?	CICLOS SOCIALES E INSTITUCIONALES.	ELEMENTOS FACILITADORES DE LA PARTICIPACIÓN. LÍMITES Y POSIBILIDADES.

¿QUIÉN PARTICIPA?

CONDICIONANTES

PRESENCIA EN LA CIUDADANÍA DE ELEMENTOS MOTIVACIONALES INTENSOS PARA ASOCIARSE O PARA ACTUAR, PARTICIPAR, EMPRENDER...

EXISTENCIA DE GRUPOS SOCIALES Y COLECTIVOS QUE SE ORGANIZAN O TOMAN INICIATIVAS

IMPLANTACIÓN Y DESARROLLO DE IDEOLOGÍAS QUE POSIBILITAN Y LEGITIMAN EL ASOCIACIONISMO Y LA PARTICIPACIÓN

APARICIÓN DE ELEMENTOS FORMALES QUE RECONOCEN Y AMPARAN DICHA PARTICIPACIÓN

¿POR QUÉ PARTICIPAR?

RAZONES INSTRUMENTALES

MOTIVOS AFECTIVOS

DEFENSA DE INTERESES MATERIALES FRENTE A OTROS GRUPOS Y ANTE LAS INSTITUCIONES PÚBLICAS Y PRIVADAS.

SER CONSECUENTE CON LAS IDEAS Y SENTIMIENTOS. SER ÚTIL Y NECESARIO. COHERENCIA.

OBTENCIÓN DE BENEFICIOS MEDIANTE LA ACCIÓN Y LA PARTICIPACIÓN. PODER ACCEDER A RECURSOS E INFLUIR PARA EL CAMBIO SOCIAL.

MEMBRESÍA. IDENTIDAD COLECTIVA. EXPERIENCIA DE PARTICIPACIÓN. TRANSMISIÓN DE IDEAS, VALORES. SATISFACCIÓN CON LA ACCIÓN.

RESOLUCIÓN DE PROBLEMAS PERSONALES, MEJORAR LA FORMACIÓN PROFESIONAL, ASCENSO SOCIAL, RECONOMIENTO.

CONOCER GENTE, HACER AMISTADES

PARTICIPACIÓN Y DEMOCRACIA

Pluralismo político y asociacionismo son los pilares básicos de la democracia representativa. Ambos aspectos se definen como participación, la cual se presenta como objetivo, como método y como proceso. Por eso a la democracia representativa o delegativa también se la conoce como democracia formal, frente a la democracia real o directa.



PARTICIPACIÓN Y DEMOCRACIA

La participación en ocasiones se presenta como **objetivo**. En este sentido, se trata de potenciar la participación social o ciudadana. De esa manera se consigue mayor y mejor legitimidad en la toma de decisiones.



PARTICIPACIÓN Y DEMOCRACIA

La participación es también una **técnica**, un instrumento, una forma democrática de decidir, de planificar, de gestionar.



PARTICIPACIÓN Y DEMOCRACIA

La participación es también un **proceso**. Como proceso significa que se trata de un recorrido, de un trayecto en el que están insertos diversos colectivos sociales, de entidades, de personas... Se trata de un proceso en el que hay protagonistas: hay quien decide, planifica, hace... y sobre quien se decide, se planifica, se interviene...



PARTICIPACIÓN Y DEMOCRACIA EN ESPAÑA

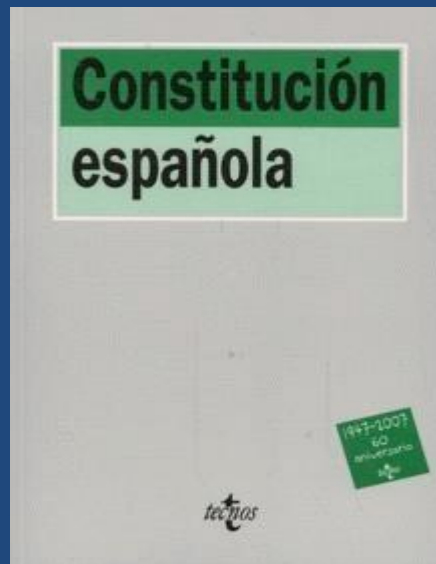
En la Constitución española de 1978 el término participación aparece en diversos artículos, bien de carácter general bien de naturaleza específica.

De carácter general, son 4:

- Art. 6: “Los partidos políticos... son instrumentos fundamentales para la participación política. Su estructura interna y funcionamiento han de ser democráticos”.
- Art. 9.2.: “Corresponde a los poderes públicos promover... y facilitar la participación de todos los ciudadanos en la vida política, económica, cultural y social”.

PARTICIPACIÓN Y DEMOCRACIA EN ESPAÑA

- Art. 23.1.: “Los ciudadanos tienen el derecho a participar en los asuntos públicos, directamente o por medio de representantes...”.
- Art. 105: “La ley regulará la audiencia de los ciudadanos, directamente, o a través de las organizaciones o asociaciones reconocidas por la ley, en el procedimiento de elaboración de las disposiciones administrativas que les afecten”.



PARTICIPACIÓN Y DEMOCRACIA EN ESPAÑA

De carácter específico, son 5:

- Educación, Art. 27.5: “Los poderes públicos garantizan el derecho de todos a la educación... con participación efectiva de todos los sectores afectados”.
- Juventud, Art. 48: “Los poderes públicos promoverán las condiciones para la participación libre y eficaz de la juventud en el desarrollo político, social, económico y cultural”.
- Justicia, Art. 125: “Los ciudadanos podrán ejercer la acción popular y participar en la Administración de Justicia mediante la institución del Jurado”.

PARTICIPACIÓN Y DEMOCRACIA EN ESPAÑA

- Bienestar, Art. 129.1.: “La ley establecerá las formas de participación de los interesados en la Seguridad Social y en la actividad de los organismos públicos cuya función afecte directamente a la calidad de vida o al bienestar general”.
- Economía, Art. 129.2: “Los poderes públicos promoverán eficazmente las diversas formas de participación en la empresa, y fomentarán, mediante una legislación adecuada, las sociedades cooperativas. También establecerán los medios que faciliten el acceso de los trabajadores a la propiedad de los medios de producción”.

LÍMITES A LA PARTICIPACIÓN EN LA DEMOCRACIA

Poder de las burocracias de los partidos políticos. Distanciamiento respecto a la ciudadanía. Escaso o nulo control. Los partidos se han estancado, han detenido su evolución. Se han convertido en la actualidad en obstáculos para el desarrollo y consolidación de la democracia, y lo han hecho porque sus cúpulas pretenden perpetuarse.



LÍMITES A LA PARTICIPACIÓN EN LA DEMOCRACIA

Sistemas de elección y representación en ocasiones injustos (listas cerradas, se votan programas en su globalidad, desigual distribución de votos y reparto de escaños,...).

Poco uso de otras fórmulas directas de participación ciudadana (referéndums, por ejemplo).



LIMITACIONES DE LA PARTICIPACIÓN EN LA DEMOCRACIA REPRESENTATIVA

Escaso o nulo protagonismo del pueblo en la toma de decisiones (nivel estratégico), en la ejecución de planes y programas (nivel operativo) y en la gestión y evaluación de recursos y actuaciones (nivel administrativo).

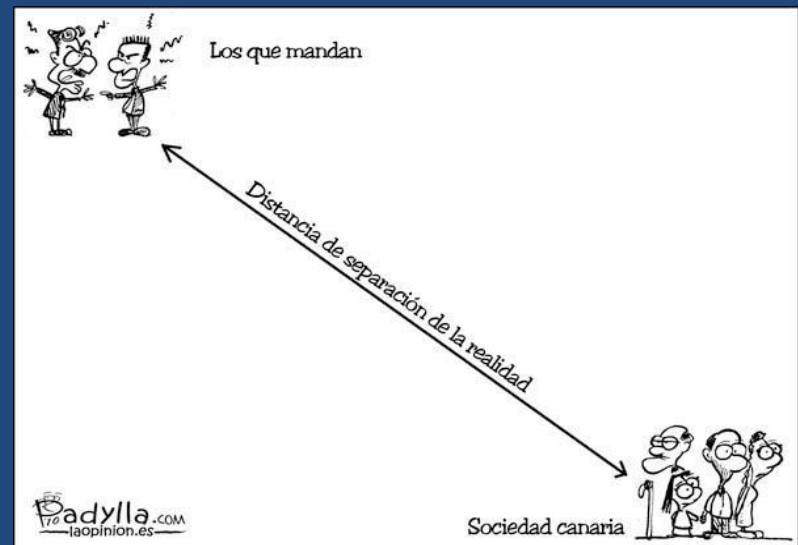
La democracia representativa, en todo caso, es política, pero no económica y social (libertad e igualdad formal, basada en desigualdades sociales y económicas).

LIMITACIONES DE LA PARTICIPACIÓN EN LA DEMOCRACIA REPRESENTATIVA

Las instituciones intentan reprimir, cooptar, someter y domesticar las iniciativas ciudadanas.

Hay una tradicional tendencia de las instituciones (Iglesia, ejércitos, empresas, banca, Estado) a abarcar más allá de sus competencias y funciones, asfixiando en ocasiones a los movimientos sociales.

Distanciamiento entre instituciones y ciudadanía. Corporatismo. Profesionalización de la política.



LIMITACIONES DEL ASOCIACIONISMO

Seguramente el número de asociaciones, movimientos sociales e iniciativas ciudadanas constituye un indicador de dinámica democrática de un país, de una zona, de un territorio. Esto es real con algunos matices.



LIMITACIONES DEL ASOCIACIONISMO

En ocasiones, existen muchas asociaciones y fundaciones que, en realidad, constituyen un brazo alargado de las instituciones (públicas, privadas, partidistas, confesionales). Su grado de dependencia es tal que podemos catalogarlas como *organizaciones paragubernamentales o parainstitucionales*.



LIMITACIONES DEL ASOCIACIONISMO

Por otro lado, se registran diversas agrupaciones con el objeto de poder acceder a las subvenciones o ayudas (sobre todo las provenientes de las administraciones públicas). Son *asociaciones fantasmas*, en el sentido de que sólo aparecen en el listado oficial, pero apenas se las ve en la acción educativa, social, vecinal, cultural, etcétera.



LIMITACIONES DEL ASOCIACIONISMO

Además, hay una tradicional desconfianza de los movimientos sociales respecto a las instituciones. Rechazo a toda institucionalización.

También hay un creciente individualismo que dificulta la movilización ciudadana. El miedo es otro freno a la participación activa.



LIMITACIONES DEL ASOCIACIONISMO

Dependencia de los medios de comunicación. Democracia mediatizada.

Bajo nivel de afiliación y escasa participación en el interior de las asociaciones:

Desmotivación a asociarse o afiliarse (impotencia, ineficacia, desideologización, desconfianza, falta de tiempo).

Inmediatismo (no continuidad) de acciones y plataformas.

Utilización (manipulación) de los partidos políticos de las asociaciones y movimientos sociales.

DIMENSIONES DE LA PARTICIPACIÓN CIUDADANA EN LA DEMOCRACIA

1. LA PARTICIPACIÓN ELECTORAL
2. EL ASOCIACIONISMO
3. LA CONFIANZA EN LAS INSTITUCIONES



PARTICIPACIÓN ELECTORAL

En España las tasas de participación electoral son elevadas, en torno a la media europea.

En **elecciones para el Congreso de los Diputados** la media está en torno al 72%, ocho puntos por debajo de Italia y Alemania, siete puntos por encima de Francia y Portugal. Bélgica es el país europeo con mayor participación (95%) y Polonia donde menos (44%).

Por Comunidades Autónomas, Galicia y Canarias ofrecen los datos más bajos (62%) y Madrid los más altos (83%).

PARTICIPACIÓN ELECTORAL

Respecto a las **elecciones a los Parlamentos autonómicos**, la tasa media de participación es del 68%, un poco inferior a los *Laänder* alemanes (69%) y cuatro puntos por debajo de las elecciones generales.

Canarias, Galicia y Catalunya constituyen las Comunidades Autónomas más abstencionistas.

Donde hay mayor abstencionismo (sólo participa el 44%) es en las **elecciones al Parlamento Europeo**, sólo superando a Eslovaquia, Polonia y Chequia.

PARTICIPACIÓN ELECTORAL

En las elecciones municipales, la media de participación ronda el 68%.



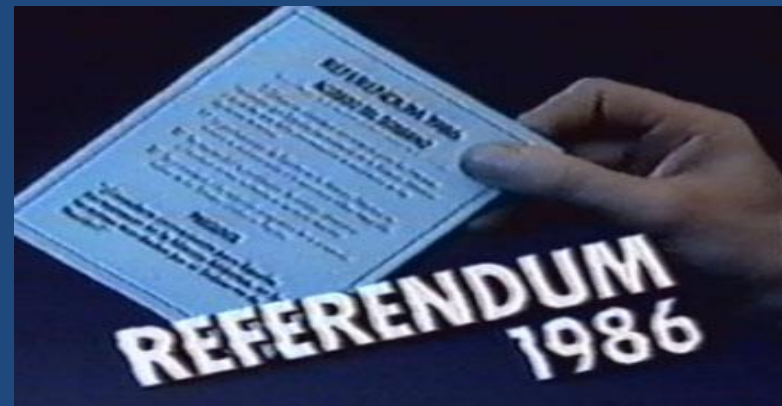
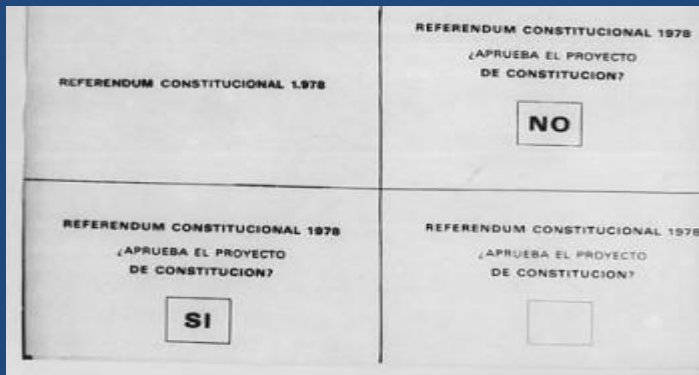
PARTICIPACIÓN ELECTORAL

En relación a la **opción de voto**, sólo un 30% de la población tiene claro previamente lo que va a votar; el 60% lo decide según las circunstancias, sin identificarse con partido alguno; y el 10% constituye el grupo de indecisos que votan coyunturalmente y que, paradójicamente, son muy decisivos.



PARTICIPACIÓN ELECTORAL

El **referéndum** consultivo (no vinculante) está reconocido (y limitado: Corona, defensa, unidad nacional; iniciativa del Gobierno) en el artículo 92 de la Constitución española. Desde 1976 ha sido utilizado cuatro veces: 1976 (reforma política), 1978 (Constitución), 1986 (OTAN) y 2005 (Constitución de la UE). La tasa de participación ha sido respectivamente: 71%; 69%; 64% y 42%.



PARTICIPACIÓN ELECTORAL

La **Iniciativa Legislativa Popular**, procedimiento de participación directa que permite introducir una proposición de ley en el Congreso a partir de 500.000 firmas, está muy limitado: no pueden incluir temas como la ley electoral, leyes orgánicas, hacienda pública y asuntos internacionales.

Por ahora han sido siempre rechazadas, sin debates siquiera, a pesar de la cuantía de firmas (más de 700.000 en 1999; 600.000 en 2003, ambas por cuestiones relacionadas con el empleo).

PARTICIPACIÓN CIUDADANA DIRECTA

La población española, en las diversas encuestas de opinión y sociobarómetros, manifiesta concebir a la democracia como el mejor sistema político y de convivencia, afirmando incluso mostrar un cierto interés por las cuestiones políticas y por los problemas sociales. Sin embargo, en las mismas encuestas las personas entrevistadas muestran poca inclinación hacia la implicación personal, adoptando una actitud pasiva respecto a la intervención social y política.

PARTICIPACIÓN CIUDADANA DIRECTA

Firmaría una petición o una protesta: 80%.

Acudiría a una manifestación: 75%.

Boicotearía productos dañinos al medio: 70%.

Entregaría dinero para una actividad social: 75%.

Contactaría con político para expresar opinión: 42%.

Participaría en una huelga: 45%.

Contactaría con medios de comunicación: 6%.

Bloquearía el tráfico: 26%.

Ocuparía edificios o fábricas: 18%.

PARTICIPACIÓN CIUDADANA DIRECTA

Ha firmado una petición o una protesta: 22%.

Ha acudido a una manifestación: 18%.

Ha boicoteado productos dañinos al medio: 14%.

Ha entregado dinero para una actividad social: 14%.

Ha colaborado en actividades locales: 11%.

Ha asistido a un mitin: 8%.

Ha contactado con político para expresar opinión: 6%.

Ha participado en una huelga: 35%.

Ha contactado con medios de comunicación: 3%.

Ha bloqueado el tráfico: 10%.

Ha ocupado edificios o fábricas: 2,7%.

AFILIACIÓN SINDICAL Y POLÍTICA EN ESPAÑA

La afiliación a partidos políticos oscila entre el 2,3% y el 3,5%, mientras que la sindical se encuentra entre el 9% y el 15,5%.

Motivos para no sindicarse: desinterés (60%); desacuerdo (14%); falta de tiempo (6,5%); desconfianza (5%); ineficacia (3%).



Causas de abandono del sindicato: desengaño (31%); inutilidad (16%); ineficacia (13%); desacuerdo (8%); desempleo (7%).

PERTENENCIA A ASOCIACIONES (Canarias, 2004)

TIPOS DE ASOCIACIONES	PERTENECE
Asociaciones con fines sociales	6,6
Organizaciones de mujeres y feministas	1,3
Asociaciones juveniles	4,7
Asociaciones deportivas o recreativas	11,1
Asociaciones vecinales	16,4
Asociaciones culturales, musicales y artísticas	7,0
Organizaciones religiosas o de la iglesia	9,5
Sindicatos u organizaciones empresariales	6,4
Partidos o grupos políticos	4,2
Grupos de protección ambiental y ecologistas	2,2
Organizaciones para la cooperación internacional	1,6
Asociaciones de madres y padres de alumnos	7,9
Colegios profesionales	2,8
Colectivos pacifistas y de objeción de conciencia	1,0

Tiempo dedicado a participar

El tiempo promedio dedicado a las diversas formas de participación social (formal, informal, regular, ocasional) es de 3 horas a la semana, cien veces menos que el dedicado a ver televisión.



Tiempo dedicado a participar

Ayudar a otros hogares de manera informal supone un promedio de seis horas mensuales para las mujeres y tres para los hombres.

Asistir a reuniones y actividades supone un promedio de dos horas y media para las mujeres y una hora y cuarenta minutos para los varones.

Realizar algún trabajo voluntario en una organización lleva menos de media hora al mes, siendo algo mayor entre los hombres que entre las mujeres.

Desconfianza y desinterés

La población española legitima el hecho electoral, la democracia representativa, la delegación del poder, pero al tiempo critica a los políticos por acaparar las decisiones, reclamando más (y nuevos) cauces de participación directa. Sin embargo, al mismo tiempo, refleja en sus respuestas y actitudes una elevada **desconfianza** respecto a las instituciones políticas, siempre peor valoradas en las encuestas que las culturales, las económicas y las sociales. Entre dichas instituciones, los partidos políticos son los peor valorados, seguidos por el Senado, el Congreso de Diputados, el Parlamento Autonómico, el Gobierno Central, el Gobierno Autonómico y los Ayuntamientos.

LA CONFIANZA EN LAS INSTITUCIONES (Canarias)

VALORACIÓN (0-10)	2007	2008	2009
AYUNTAMIENTO	4,9	4,8	4,3
CABILDO	4,9	4,8	4,3
GOB. CANARIAS	4,6	4,5	4,1
GOB. ESPAÑA	4,8	4,6	4,2

LA CONFIANZA EN LAS INSTITUCIONES (España)

VALORACIÓN DE LA SITUACIÓN POLÍTICA Y DESINTERÉS (%)	2007	2008	2009	2010
MALA SITUACIÓN	28	32	46	52
BAJO INTERÉS POR LA POLÍTICA	53	49	51	49

LA CONFIANZA EN LAS INSTITUCIONES (España)

DESINTERÉS Y DESCONFIANZA RESPECTO A DETERMINADAS ORGANIZACIONES SOCIALES (%)	DESINTERÉS	DESCONFIANZA
PARTIDOS POLÍTICOS	37	38
SINDICATOS	35	27
ONG	36	24
ASOCIACIONES	37	20

Desconfianza y desinterés

¿Por qué se desconfía de los partidos políticos?

Porque son corruptos (17%)

Exceso de poder (14%)

No hay mejoras sociales (9%)

No hay control sobre los partidos políticos (5%).

La democracia española:

Funciona bien y no precisa cambios (8%)

Hay que hacer bastante cambios (48%)

Hay que cambiarla totalmente (11%).

DEMOCRACIAS EN EL MUNDO (2011)

Source: [Economist Intelligence Unit \(2011\)](#).

Indicadores. Basado en informes de expertos en torno a cinco indicadores:

- 1) Proceso electoral y pluralismo.
- 2) Funcionamiento del Gobierno.
- 3) Participación política.
- 4) Cultura política.
- 5) Libertades civiles.

	Número de países	% países	% población mundial
Full democracies (democracias plenas: 8-10)	25	15,0	11,3
Flawed democracies (democracias imperfectas: 6-7,9)	53	31,7	37,1
Hybrid regimes (regímenes híbridos: 3,95-5,9)	37	22,2	14,0
Authoritarian regimes (regímenes autoritarios: 1,08-3,93)	52	31,1	37,6

25 DEMOCRACIAS PLENAS

PAÍSES	1	2	3	4	5	TOTAL
NORUEGA	10.00	9.64	10.00	9.38	10.00	9.80
ISLANDIA	10.00	9.64	8.89	10.00	9.71	9.65
DINAMARCA	10.00	9.64	8.89	9.38	9.71	9.52
SUECIA	9.58	9.64	8.89	9.38	10.00	9.50
NUEVA ZELANDA	10.00	9.29	8.89	8.13	10.00	9.26
AUSTRALIA	10.00	8.93	7.78	9.38	10.00	9.22
SUIZA	9.58	9.29	7.78	9.38	9.41	9.09
CANADÁ	9.58	9.29	7.78	8.75	10.00	9.08
FINLANDIA	10.00	9.64	7.22	8.75	9.71	9.06
PAÍSES BAJOS	9.58	8.93	8.89	8.13	9.41	8.99

25 DEMOCRACIAS PLENAS

PAÍSES	1	2	3	4	5	TOTAL
LUXEMBURGO	10.00	9.29	6.67	8.75	9.71	8.88
IRLANDA	9.58	7.86	7.22	8.13	10.00	8.56
AUSTRIA	9.58	7.86	7.78	8.13	9.12	8.49
ALEMANIA	9.58	8.21	6.67	8.13	9.12	8.34
MALTA	9.17	8.21	5.56	8.75	9.71	8.28
REPÚBLICA CHEQUIA	9.58	7.14	6.67	8.13	9.41	8.19
URUGUAY	10.00	8.93	4.44	7.50	10.00	8.17
REINO UNIDO	9.58	7.86	6.11	8.13	9.12	8.16
ESTADOS UNIDOS	9.17	7.50	7.22	8.13	8.53	8.11
COSTA RICA	9.58	8.21	6.11	6.88	9.71	8.10

25 DEMOCRACIAS PLENAS

PAÍSES	1	2	3	4	5	TOTAL
JAPÓN	9.17	8.21	6.11	7.50	9.41	8.08
COREA DEL SUR	9.17	7.86	7.22	7.50	8.53	8.06
BÉLGICA	9.58	8.21	5.56	7.50	9.41	8.05
ISLAS MAURICIO	9.17	8.21	5.00	8.13	9.71	8.04
ESPAÑA	9.58	7.50	6.11	7.50	9.41	8.02

DEMOCRACIAS IMPERFECTAS (11 DE 53)

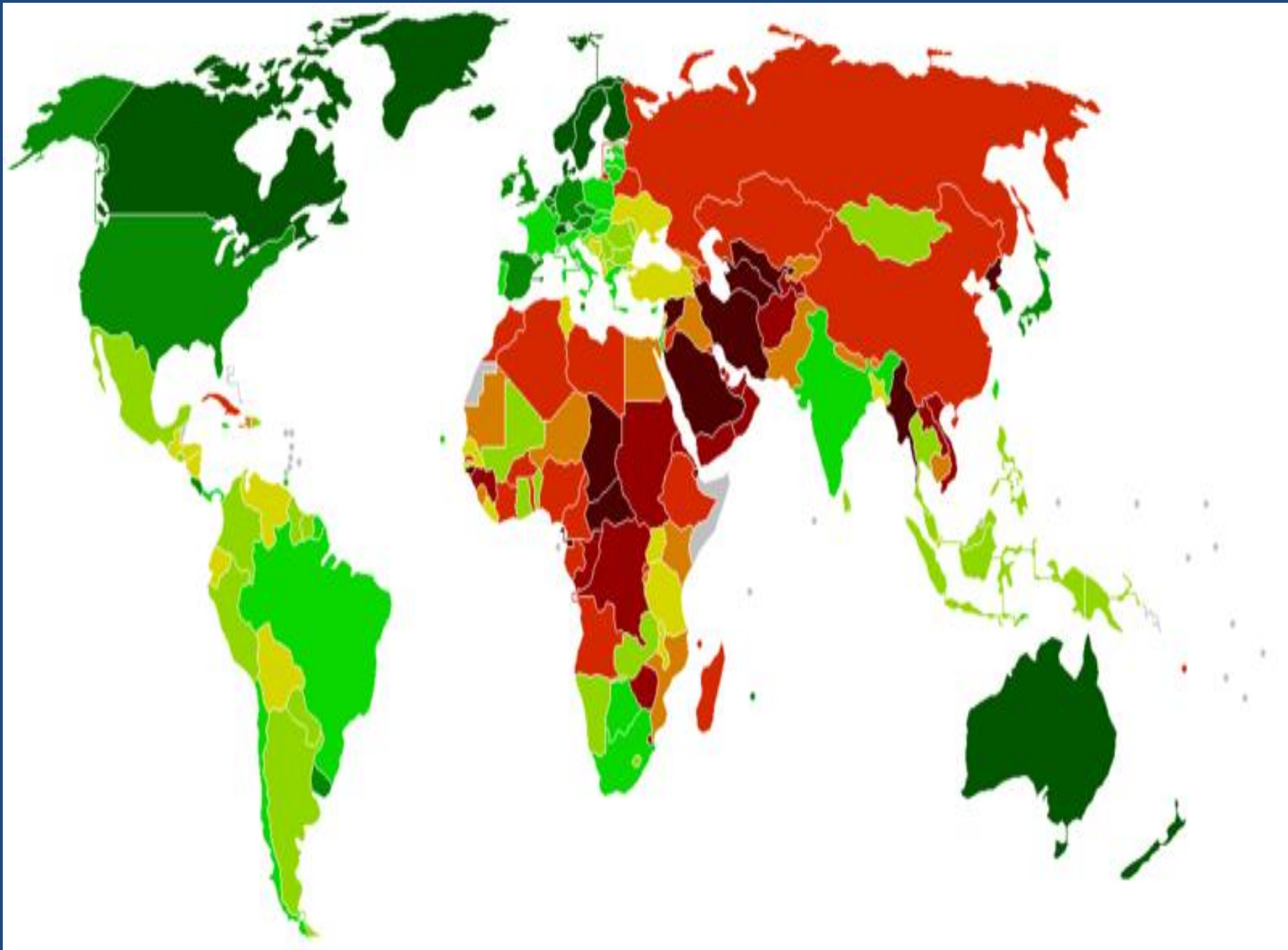
PAÍSES	1	2	3	4	5	TOTAL
CABO VERDE	9.17	7.86	7.22	6.25	9.12	7.92
PORTUGAL	9.58	6.43	6.11	7.50	9.41	7.81
SUDÁFRICA	8.75	8.21	7.22	6.25	8.53	7.79
FRANCIA	9.58	7.14	6.11	7.50	8.53	7.77
ESLOVENIA	9.58	7.50	6.67	6.25	8.82	7.76
ITALIA	9.58	6.43	6.67	7.50	8.53	7.74
GRECIA	9.58	5.71	6.67	6.88	9.41	7.65
BOSTWANA	9.17	7.14	5.56	6.88	9.41	7.63
ESTONIA	9.58	7.14	5.00	7.50	8.82	7.61
CHILE	9.58	8.57	3.89	6.25	9.41	7.54
ISRAEL	8.75	7.50	8.33	7.50	5.59	7.53

REGÍMENES HÍBRIDOS (11 DE 37)

PAÍSES	1	2	3	4	5	TOTAL
UCRANIA	8.33	4.64	5.00	4.38	7.35	5.94
HONG KONG	3.50	5.36	4.44	6.88	9.41	5.92
SINGAPUR	4.33	7.50	2.78	7.50	7.35	5.89
GUATEMALA	7.92	6.43	3.33	4.38	7.35	5.88
BANGLADESH	7.42	5.43	5.00	4.38	7.06	5.86
BOLIVIA	7.00	5.00	6.11	3.75	7.35	5.84
HONDURAS	8.75	5.71	3.89	4.38	6.47	5.84
MALAWI	7.00	5.71	5.56	5.63	5.29	5.84
ALBANIA	7.00	4.71	5.00	5.00	7.35	5.81
TURQUÍA	7.92	7.14	3.89	5.00	4.71	5.73
ECUADOR	7.83	4.64	5.00	3.75	7.35	5.72

REGÍMENES AUTORITARIOS (11 DE 52)

PAÍSES	1	2	3	4	5	TOTAL
GUINEA BISSAU	2.08	0.00	2.78	1.88	3.24	1.99
SIRIA	0.00	1.79	2.22	5.63	0.29	1.99
IRÁN	0.00	2.86	2.78	2.50	1.76	1.98
REPÚBLICA CENTROAFRICANA	1.75	1.07	1.11	2.50	2.65	1.82
ARABIA SAUDÍ	0.00	2.86	1.11	3.13	1.76	1.77
GUINEA ECUATORIAL	0.00	0.79	2.22	4.38	1.47	1.77
MYANMAR	0.00	1.79	0.56	5.63	0.88	1.77
UZBEKISTÁN	0.08	0.79	2.22	5.00	0.59	1.74
TURKMENISTÁN	0.00	0.79	2.22	5.00	0.59	1.72
CHAD	0.00	0.00	1.11	3.75	3.24	1.62
COREA DEL NORTE	0.00	2.50	1.67	1.25	0.00	1.08



ÍNDICE DE DESARROLLO HUMANO (PNUD, 2011)

- 1.- Salud:** medida según la esperanza de vida al nacer.
- 2.- Educación:** medida por la tasa de alfabetización de adultos y la tasa bruta combinada de matriculación en educación primaria, secundaria y superior, así como los años de duración de la educación obligatoria .
- 3.- Riqueza:** medido por el PIB per cápita PPA en dólares internacionales.

ÍNDICE DE DESARROLLO HUMANO (PNUD, 2011)

IDH	NÚMERO DE PAÍSES
Muy alto	47
Alto	47
Medio	47
Bajo	46

IDH MUY ALTO (11 DE 47)

PAÍSES	IDH 2011
NORUEGA	0,943
AUSTRALIA	0,929
HOLANDA	0,910
ESTADOS UNIDOS	0,910
NUEVA ZELANDA	0,908
CANADÁ	0,908
IRLANDA	0,908
LIECHSTENTEIN	0,905
ALEMANIA	0,905
SUECIA	0,904
ESPAÑA (puesto 23; en 2010 era el 20)	0,878

IDH ALTO (11 DE 47)

PAÍSES	IDH 2011
URUGUAY (puesto 48 del ranking)	0,783
PALAOS	0,782
RUMANÍA	0,781
CUBA	0,776
ISLAS SEYCHELLES	0,773
BAHAMAS	0,771
MONTENEGRO	0,771
BULGARIA	0,771
ARABIA SAUDÍ	0,770
MÉXICO	0,770
PANAMÁ	0,768

IDH MEDIO (11 DE 47)

PAÍSES	IDH 2011
JORDANIA (puesto 95 del ranking)	0,698
ARGELIA	0,698
SRI LANKA	0,691
REPÚBLICA DOMINICANA	0,689
SAMOA	0,688
FIYI	0,688
CHINA	0,687
TURKMENISTÁN	0,686
TAILANDIA	0,682
SURINAM	0,680
EL SALVADOR	0,674

IDH BAJO (11 DE 46)

PAÍSES	IDH 2011
ISLAS SALOMÓN (puesto 142 del ranking)	0,510
KENIA	0,509
SANTO TOMÉ Y PRÍNCIPE	0,509
PAKISTÁN	0,504
BANGLADÉS	0,500
TIMOR ORIENTAL	0,495
ANGOLA	0,486
BIRMANIA	0,483
CAMERÚN	0,482
MADAGASCAR	0,480
TANZANIA	0,466

IDH MUY BAJO (11 ÚLTIMOS)

PAÍSES	IDH 2011
ERITREA	0,349
GUINEA CONAKRI	0,344
REPÚBLICA CENTROAFRICANA	0,343
SIERRA LEONA	0,336
BURKINA FASO	0,331
LIBERIA	0,329
CHAD	0,328
MOZAMBIQUE	0,322
BURUNDI	0,316
NÍGER	0,295
REPÚBLICA DEMOCRÁTICA DEL CONGO (puesto 187)	0,286

