

## 5.1.- CAÍDA CONTINUA DE LA OCUPACIÓN

Para saber qué pasa con el empleo a veces no conviene centrarse en las cifras de personas en situación de paro, ya que el desempleo no se refiere a la población que no tiene empleo sino a la que, además, lo busca activamente. Por tanto, el paro puede disminuir tanto si la gente encuentra ocupación como si deja de buscarla por puro desánimo o porque emigra para buscar oportunidades en otro país. Debido a esta circunstancia es más oportuno analizar los cambios en la tasa de ocupación, que mide el porcentaje de personas con empleo respecto a toda la población en edad laboral.

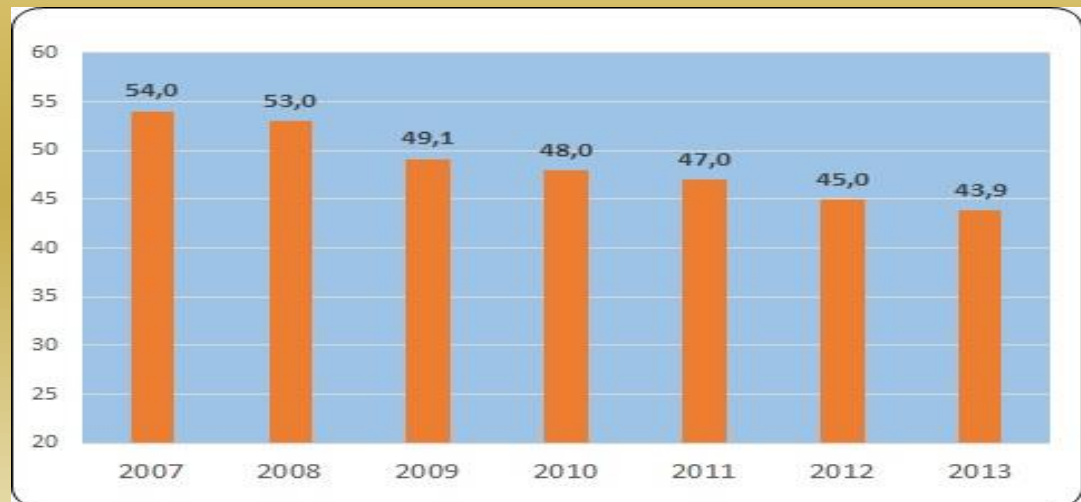


España, campeona de Europa en paro --> **25%**  
y medalla de bronce en trabajadores pobres --> **12%**

**¡YO SOY ESPAÑOL,  
ESPAÑOL, ESPAÑOL...**

## 5.1.- CAÍDA CONTINUA DE LA OCUPACIÓN

Desde el inicio del “ajuste” esta tasa ha disminuido de forma continua: en 2007, 54 de cada 100 personas tenía una ocupación, en 2013 sólo eran 44; es decir, que el 10% de la población en edad laboral perdió su empleo a lo largo de estos años. Los descensos más bruscos se produjeron entre 2009 y 2012 (pérdida de dos puntos porcentuales), pero en 2013 continuó sin mostrar ningún signo evidente de reversión de la tendencia. En octubre de 2014 llegó al 45,4%, lo que supone cierta mejoría, con protagonismo excesivo de la temporalidad y el del contrato a tiempo parcial.



## **5.1.- CAÍDA CONTINUA DE LA OCUPACIÓN**

**En el período 2007-2011, de gobierno del PSOE, la caída de la tasa de ocupación fue de 7 puntos; en los dos años siguientes (2011-2013), bajo la dirección del PP, el retroceso fue de otros 3,1 puntos. Por tanto, desde el punto de vista de su volumen total no existe ninguna recuperación del empleo. Los datos del primer trimestre de 2014 confirmaron esta afirmación (otra cosa es la propaganda gubernamental, que no habla de los datos reales sino de sus previsiones a futuro). La ligera recuperación del tercer cuatrimestre se explica por el efecto estacionario y por la precariedad. Aún así se sitúa muy por debajo de las previsiones del corrupto gobierno del ilegalmente financiado Partido Popular.**



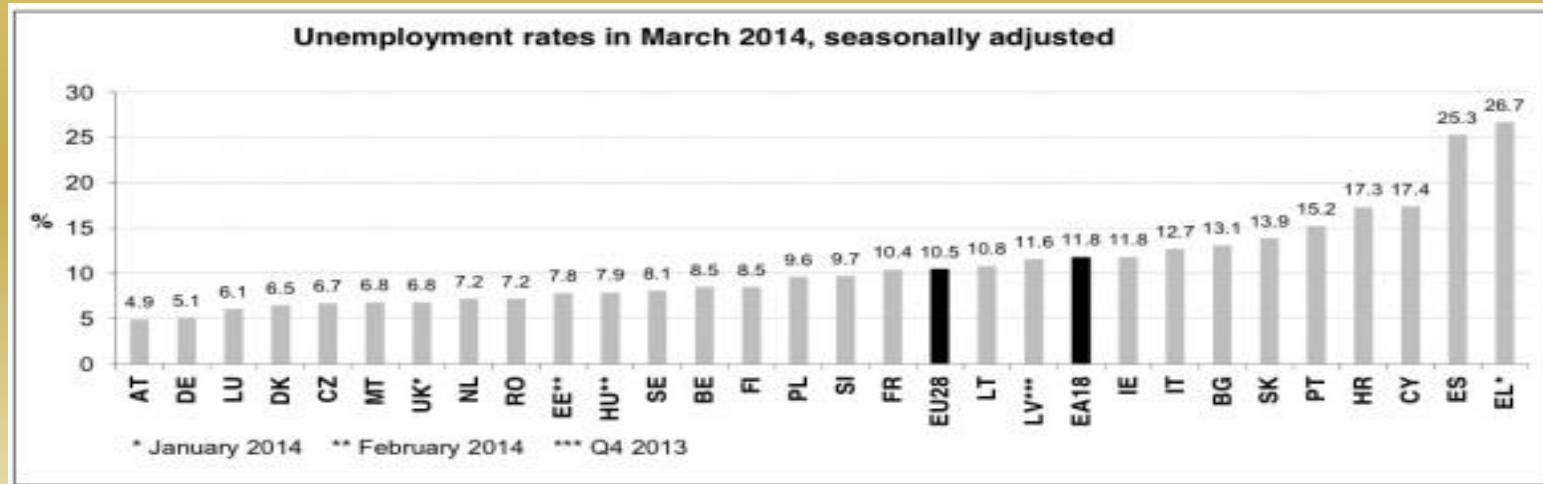
# **CAÍDA CONTINUA DE LA OCUPACIÓN EN ESPAÑA**

Dejando de lado a los empleadores (empresarios que contratan mano de obra), la población ocupada se clasifica en cinco grupos: 1) asalariados con contrato indefinido y jornada completa; 2) indefinidos a jornada parcial; 3) empleo temporal a jornada completa; 4) temporales a jornada parcial y 5) trabajadores por cuenta propia (o autónomos sin asalariados).

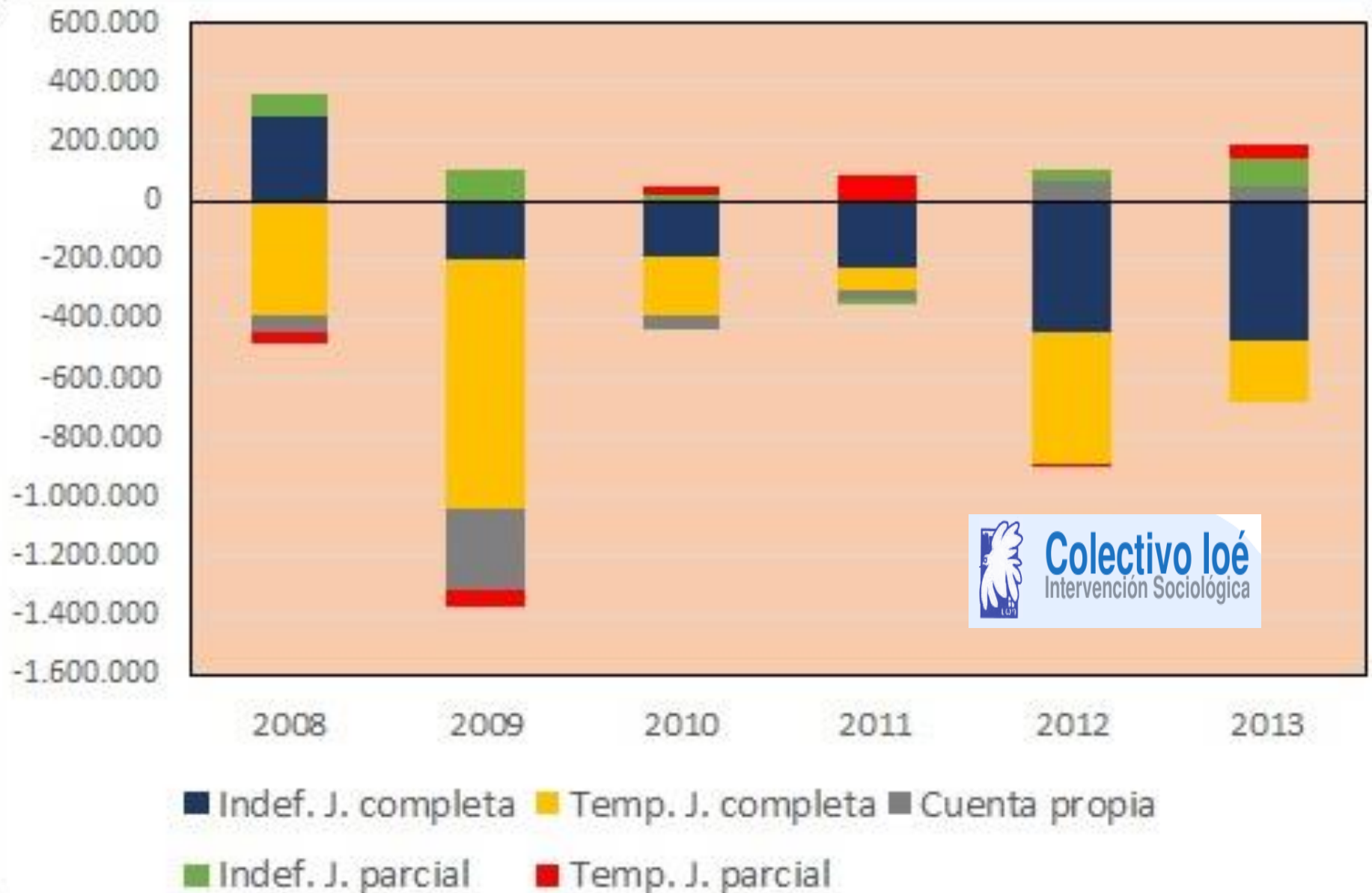
Salvo circunstancias excepcionales, se supone que es mejor un empleo a jornada completa que otro a tiempo parcial, y uno de carácter indefinido antes que otro de carácter temporal. En cuanto al empleo autónomo caben modalidades muy diferentes, pero en circunstancias de crisis proliferan los “emprendimientos” precarios, sin margen financiero y basado en la autoexplotación de los trabajadores.

# CAÍDA CONTINUA DE LA OCUPACIÓN EN ESPAÑA

En 2008, en los albores de la crisis, cayó el empleo temporal (especialmente el de jornada completa) y el autónomo, mientras se incrementaba el de carácter indefinido. A partir de entonces todos los años ha habido destrucción neta de empleo asalariado a jornada completa, sea de carácter indefinido o temporal. En cambio, los contratos temporales de jornada parcial, el empleo asalariado más precario, aumentaron en 2010, 2011 y 2013, con un ligero retroceso en 2012. En 2014 ya alcanza el 15% de las contrataciones, el 26,1% para la juventud.



# CAÍDA CONTINUA DE LA OCUPACIÓN EN ESPAÑA





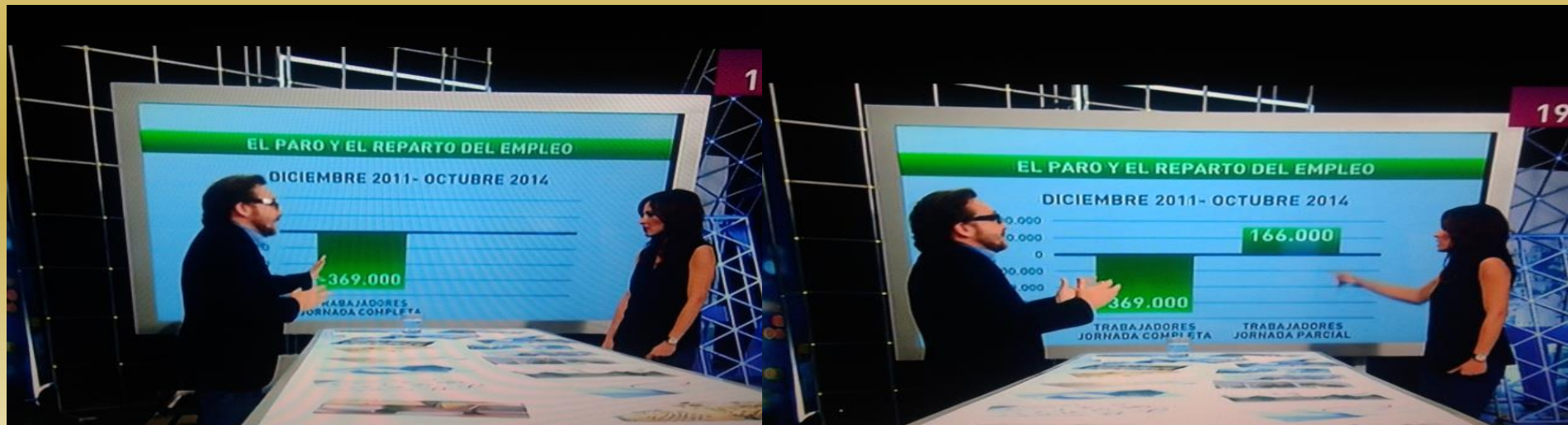
# CAÍDA CONTINUA DE LA OCUPACIÓN EN ESPAÑA

En los últimos cuatro años de gobierno del PSOE el balance muestra una caída global de 2,2 millones de ocupados, producto de una disminución del empleo a jornada completa, especialmente el temporal (1,5 millones) pero también el indefinido (330.000) y el autónomo (400.000), que fue acompañada por un incremento de la ocupación a jornada parcial, especialmente los de carácter indefinido (en su mayor parte como consecuencia producto de una reducción de empleos de jornada completa ante el inicio de la crisis). En resumen, el “ajuste” en este período se centró en los empleos temporales a jornada completa.



# CAÍDA CONTINUA DE LA OCUPACIÓN EN ESPAÑA

A finales de 2011 se produjo el cambio de gobierno y en 2012 el PP impuso con su mayoría absoluta una reforma laboral (que no figuraba en su programa electoral) que debilitó el poder social de negociación de la población asalariada, incrementando los márgenes de discrecionalidad de la patronal. De 2012 a 2014, por ejemplo, el poder adquisitivo de la población asalariada ha bajado cinco puntos, mientras que los excedentes, en un contexto de crisis (el PIB ha pasado del -0,14 en enero de 2012 al +0,6 en julio de 2014), ha aumentado algo más de cuatro puntos.





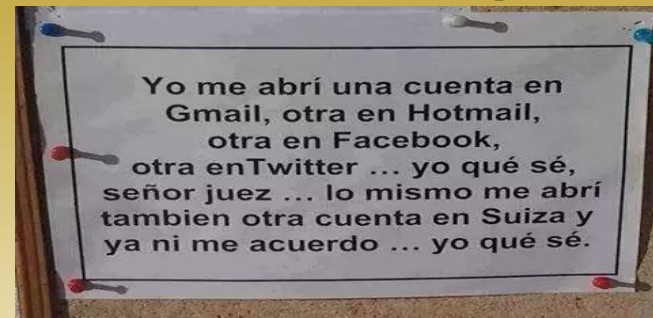
# CAÍDA CONTINUA DE LA OCUPACIÓN EN ESPAÑA

Entre 2012 y 2013 se perdieron 1,3 millones de empleos. En esta ocasión los más perjudicados fueron los asalariados indefinidos a jornada completa (910.000 ocupados menos), seguidos por los temporales a jornada completa (otros 660.000). Se incrementó además la ocupación a jornada parcial y el empleo por cuenta propia. Aunque este último caso puede ser reivindicado por la ideología gubernamental y sus continuos cantos en favor del “emprendimiento” individual, es necesario destacar que con mucha frecuencia se trata de experiencias de “empringamiento”, en la que se invierten ahorros o prestaciones de desempleo para acabar en cierres prematuros y mayor precariedad vital.



# CAÍDA CONTINUA DE LA OCUPACIÓN EN ESPAÑA

El “balance positivo” de esos dos años se limita a un incremento de 168.000 empleos asalariados de jornada parcial y 116.000 por cuenta propia, frente a la pérdida de 1,5 millones de ocupaciones de jornada completa. Las cifras del primer trimestre de 2014 indican que la pendiente de destrucción de puestos de trabajo no ha finalizado. El hipotético crecimiento sólo puede basarse en los cimientos que las élites han logrado imponer en los últimos años: más empleo “insuficiente” (pocas horas, duración breve, sin garantías, con condiciones de trabajo en constante degradación, etc.) y continuo desgaste de los segmentos que aún disfrutan del “privilegio” de ocupaciones que garantizan la supervivencia y reproducción suficiente.



# **CAÍDA CONTINUA DE LA OCUPACIÓN EN ESPAÑA**

**Sólo si consiguen que un contrato indefinido a jornada completa valga tan poco como actualmente otro de mayor precariedad volverán a impulsar estas formas de contratación. Según la EPA, la población ocupada ha caído en el primer trimestre en 184.600 personas, hasta situarse en 16.950.600, la cifra más baja desde el cuarto trimestre de 2002 y, si los datos originales se desestacionalizan, para corregirlos del efecto negativo del invierno en el empleo, lo que ocurre es que se interrumpe la ligera mejoría que venía produciéndose desde el segundo trimestre de 2012, descendiendo el empleo desestacionalizado en tasa de variación intertrimestral en el 0,1%, cuando en el cuarto trimestre de 2013 había aumentado un exiguo 0,1%. La ligera recuperación del tercer trimestre de 2014 no supone aumento del empleo. La destrucción de la ocupación sigue estando.**

# CAÍDA CONTINUA DE LA OCUPACIÓN EN ESPAÑA

La escasa reducción trimestral del paro en el primer trimestre de 2014, de 2.300 personas, no se produce porque más personas anteriormente paradas hayan encontrado empleo, ya que éste ha retrocedido en el trimestre en 184.600 personas, sino que se ha debido a la fuerte reducción de la población activa, de 187.000 personas, mayor, incluso, que el descenso de la población ocupada y la más elevada en un trimestre desde el comienzo de la actual crisis económica. Es decir, el paro disminuye en algo más de dos mil personas no porque se cree empleo, que se destruye, sino porque la población activa se contrae muy notablemente. Lo mismo se puede decir de los datos del tercer trimestre. El hecho de que el único sector que crea empleo es el de servicios indica la estacionalidad de los datos y el carácter temporal y/o parcial de la contratación.



# CAÍDA CONTINUA DE LA OCUPACIÓN EN ESPAÑA

Por otra parte, el número de personas paradas en el primer trimestre de 2014, casi seis millones (5.933.300), supera en más de cuatro millones cien mil personas (4,127.100) al número de personas paradas antes del comienzo de la crisis (tercer trimestre de 2007), supone una tasa de paro del 25,9%, dos décimas más que en el trimestre precedente (el cuarto de 2013) y 18 puntos más si se compara con la tasa del 8% anterior al inicio de la crisis económica. Asimismo, la tasa de paro de España, publicada por EUROSTAT correspondiente a marzo es la segunda mayor de toda la Unión Europea, sólo superada por Grecia, y multiplica por 2,5 veces la de la media del conjunto del área.





# **CAÍDA CONTINUA DE LA OCUPACIÓN EN ESPAÑA**

**El descenso trimestral del paro de 2.300 personas coexiste con el aumento en el trimestre de 52.900 personas paradas de larga duración (que llevan buscando empleo, al menos, un año) y de 107.600 personas paradas de muy larga duración (que llevan buscando empleo, al menos, dos años), alcanzado las primeras en el primer trimestre de 2014 la cifra de casi 3,7 millones, el 61,6% del paro total, y las segundas la cifra de casi dos millones y medio, el 40,8% del paro total.**

**También coexiste con el descenso trimestral del número de hogares en que todos los miembros activos del hogar están ocupados y el aumento trimestral del número de hogares en que todos los miembros activos están parados, que casi alcanza la cifra de dos millones de hogares (1.978.900), el 15% del total de los hogares con, al menos, un activo.**

# CAÍDA CONTINUA DE LA OCUPACIÓN EN ESPAÑA

Todas estas cifras son significativas de la tragedia que representa el paro, como problema principal de la sociedad española. Ante este sufrimiento de muchas personas no cabe el triunfalismo de que la recuperación va sobre ruedas ni es comprensible que el presidente del Gobierno diga que está contento porque las cosas van bien. Que la corrupción ya ocupe el segundo problema según la ciudadanía española debería preocuparle y ocuparle al okupa de La Moncloa, ya que más del 75% de los casos afectan a miembros destacados de su Partido y, además, son amigos suyos personales.

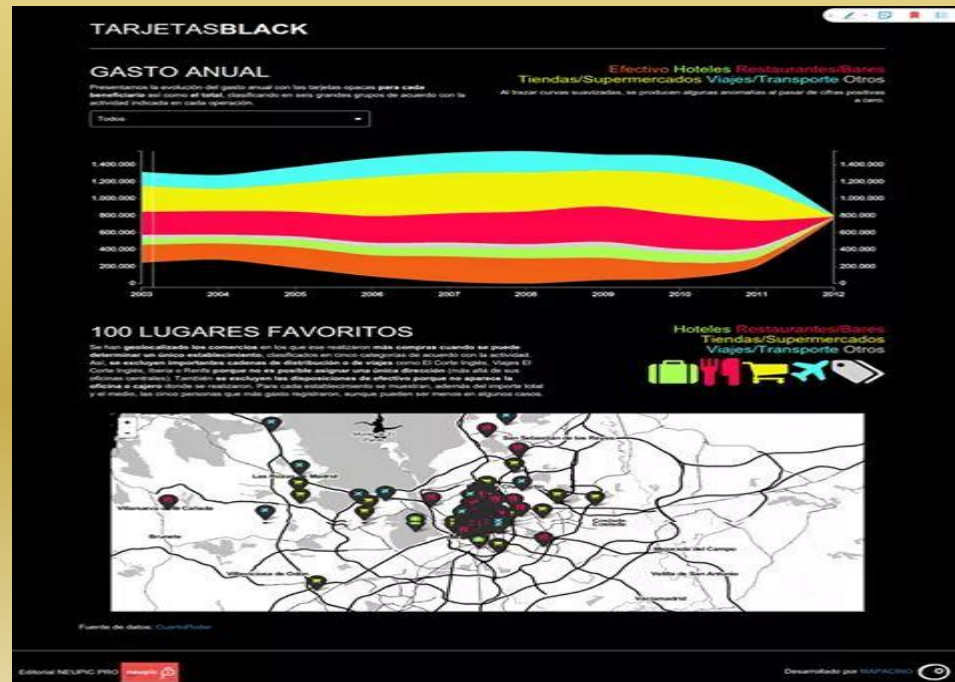


## **5.1.- CAÍDA CONTINUA DE LA OCUPACIÓN**

**Tampoco es justificable infravalorar las cifras del empleo de la EPA en comparación con las de las afiliaciones a la Seguridad Social. En este sentido, conviene detenerse en la comparación de las diferencias de las variaciones intertrimestrales de estas dos estadísticas en el primer trimestre de 2014, que se pueden comprender principalmente por las discrepancias en cuanto a la naturaleza y el ámbito personal entre la EPA y las afiliaciones. Con cifras medias del trimestre las afiliaciones a la Seguridad Social también descienden (109.800), aunque menos que el empleo de la EPA (184.600).**

# CAÍDA CONTINUA DE LA OCUPACIÓN EN ESPAÑA

Este mayor descenso del empleo de la EPA puede explicarse por varias razones: la primera, porque en las afiliaciones sólo se considera el empleo regular, mientras que en la EPA también se considera, al menos en parte, el empleo irregular, por lo que la mayor reducción del empleo de la encuesta puede estar indicando que la destrucción del empleo en el trimestre afecta tanto al empleo regular como al irregular.



# **CAÍDA CONTINUA DE LA OCUPACIÓN EN ESPAÑA**

**La segunda razón es porque las afiliaciones a la Seguridad Social no incluyen a los funcionarios adscritos al mutualismo administrativo, por lo que esas pueden estar infravalorando el descenso del empleo público al no tener en cuenta la amortización de los empleos que dejan vacantes esos funcionarios como consecuencia de las políticas de austeridad fiscal.**

**La tercera, y última razón, es porque la evolución del empleo por cuenta propia disminuye en el trimestre en la EPA en 19.100, mientras que aumenta en las afiliaciones en 2.600. Este dato puede no reflejarse correctamente en los de la Seguridad Social, ya que puede haber trabajadores autónomos que se mantengan como cotizantes y, en cambio, no hayan trabajado en el trimestre.**



# **CAÍDA CONTINUA DE LA OCUPACIÓN EN ESPAÑA**

**Si se utilizan las variaciones interanuales de la EPA, en relación con el mismo trimestre del año precedente, en el primer trimestre de 2014 el empleo sigue disminuyendo en 79.600 personas, el 0,5%, aunque eso sí menos que en el cuarto trimestre de 2013, en el que ese descenso interanual ascendía a 204.200 personas, el 1,2%, lo que es significativo de que la tenue recuperación económica todavía es insuficiente para crear empleo neto. Pero, a pesar del mantenimiento del proceso de destrucción de empleo, el paro cae respecto de un año antes en 344.900 personas no, como ocurría en el caso de las variaciones intertrimestrales, porque hayan encontrado empleo esas personas sino porque la población activa ha disminuido mucho más que el empleo, en 424.500 personas en relación con un año antes, es decir, más de cinco veces el retroceso del empleo.**

# CAÍDA CONTINUA DE LA OCUPACIÓN EN ESPAÑA

Este sustancial descenso interanual de la población activa ( $PA=ta*POB$  de 16 y más años) se explica tanto por el retroceso de la población de 16 y más años en 249.600 personas como por el aumento de la población inactiva en 174.900 personas, lo que implica un descenso de la tasa de actividad en un año desde el 60,2% al 59,5%.

Sin embargo, el comportamiento de la población activa nacional (incluyendo la de doble nacionalidad) y el de la población activa extranjera es muy diferente.



# CAÍDA CONTINUA DE LA OCUPACIÓN EN ESPAÑA

**Mientras que el descenso de la población activa extranjera (-364.000) se explica en su totalidad por la disminución de la población de 16 y más años (-388.200), como consecuencia del retorno a sus países o la emigración a otros países de antiguos inmigrantes, la reducción de la población activa nacional (-60.500), muy inferior, además, a la de la población extranjera, se explica en su totalidad por el aumento de la población inactiva (199.100 personas más), debido tanto al envejecimiento de la población que convierte a una parte importante de la población activa en personas jubiladas como por la desmotivación y el desánimo que el mantenimiento de la destrucción del empleo provoca en la búsqueda de empleo, convirtiendo a personas antes paradas en inactivas.**

# **CAÍDA CONTINUA DE LA OCUPACIÓN EN ESPAÑA**

**En cuanto a la distribución sectorial, en el primer trimestre de 2014 se produce un importante aumento del empleo agrícola de casi cien mil personas, contrariamente a lo que ocurría un año antes, cuando se producía una notable disminución, por lo que, si se considera solo el empleo no agrario, el descenso supera las ciento setenta mil personas, siendo especialmente elevada la reducción del empleo de la construcción (-123.000) y también el de la industria (-79.900). Y, por otra parte, se acentúa notablemente la precariedad del empleo por el aumento a lo largo de los últimos doce meses del empleo temporal y del empleo a tiempo parcial, mientras que disminuye el empleo indefinido y el empleo a tiempo completo.**



# CAÍDA CONTINUA DE LA OCUPACIÓN EN ESPAÑA

El aumento en relación con un año antes del empleo asalariado temporal (152.500 ocupados más), en contraste con el descenso del empleo asalariado indefinido (210.000 empleos menos), supone el aumento en un año de la tasa de temporalidad (porcentaje de asalariados con empleo temporal) en 1,2 puntos, desde el 21,9% en el primer trimestre de 2013 hasta el 23,1% en el mismo trimestre de 2014.






# CAÍDA CONTINUA DE LA OCUPACIÓN EN ESPAÑA

Mientras que la contracción del empleo a tiempo completo (135.300 empleos menos) unida al aumento, aunque inferior, del empleo a tiempo parcial (56.700 ocupados menos) provoca un avance del porcentaje de ese último tipo de empleo en un año de cuatro décimas, desde el 15,8% hasta el 16,2%, y, si se considera desde el cuarto trimestre de 2011, el avance asciende a 3,2 puntos porcentuales, que está provocado, entre otras razones, por la flexibilización de la contratación a tiempo parcial a partir de la reforma laboral de principios de 2012.

Si no puedes hacer el bien,  
por lo menos no hagas daño.



**HIPÓCRATES**

"Si hay algo que no tocaré  
son las pensiones, porque el  
pensionista es la persona  
mas vulnerable".



**HIPÓCRITA**

# CAÍDA CONTINUA DE LA OCUPACIÓN EN ESPAÑA

No existen razones, pues, para el triunfalismo, ya que el fin de la recesión económica en el segundo trimestre de 2013 y el escaso crecimiento interanual del PIB de los siguientes trimestres no es suficiente para crear empleo, descendiendo tanto en relación con el trimestre precedente como en relación con un año antes, sobre todo en la industria y la construcción, además de que el empleo que queda es cada vez más precario, más temporal que indefinido y más a tiempo parcial que a tiempo completo.

**COMO ELIMINAR EL 80% DEL PARO EN ESPAÑA:**

Media del Sueldo de un Cargo Político:  
5.000 euros + 1.800 euros (dietas) = 6.800 euros/mes

Si estos Cargos se pusieran un sueldo de 1.000 euros/mes pues nos sobrarían 5.800 euros/mes

España: 450.000 políticos x 5.800 euros = 2.610.000.000 euros/mes de **AHORRO EN UN MES!!!**

SI DIVIDIMOS ESTE DINERO ENTRE EL SALARIO MÍNIMO (645 EUROS) OBTENEMOS EL **NÚMERO DE PERSONAS QUE SACARIAMOS DEL PARO:**

2.610.000.000 euros : 645 = **4.046.512 PERSONAS!!**

LO QUE SUPONE ELIMINAR MÁS DEL 84% DE PARO SITUÁNDOLO EN LA CIFRA DE 762.396

**LOS PARASITOS POLITICOS PODRIAN VIVIR CON MIL EUROS/MES SI DE VERDAD QUISIERAN SALVAR A SU PAÍS. PERO NO LES INTERESA. ¿QUIÉN VIVE POR ENCIMA DE SUS POSIBILIDADES? DESPERTEMOS DE UNA VEZ.**

**NO ES UNA CRISIS, ES UNA ESTAFA!!!**



## **5.1.- CAÍDA CONTÍNUA DE LA OCUPACIÓN**

**El escasísimo descenso del paro en el trimestre, provocado no por un aumento del empleo sino por un fuerte descenso de la población activa, no es suficiente para que baje la tasa de desempleo, puesto que aumenta en el trimestre, hasta alcanzar la cifra del 25,9%, además de que se produce un importantísimo aumento del paro de larga duración, hasta situarse en casi tres millones setecientas mil personas y, sobre todo, del paro de muy larga duración, que casi alcanza la cifra de dos millones y medio de personas. En estas condiciones vencer la fase de crisis económica y volver a la situación anterior tanto en el empleo como en el paro va a suponer un esfuerzo de gran magnitud que va durar una gran cantidad de años, aparte de la pérdida de capacidad productiva de la economía española si la población activa sigue disminuyendo a los niveles que lo está haciendo y el empleo es cada vez más precario.**

## **5.1.- CAÍDA CONTÍNUA DE LA OCUPACIÓN**

**Ante estas perspectivas la superación de la situación actual exigiría un cambio radical de la estrategia de política económica, basada hasta ahora exclusivamente en la austeridad y el consiguiente retroceso del gasto público y en la devaluación salarial, estrategia que, además de acentuar la destrucción de empleo, ha provocado un aumento enorme de la desigualdad económica, hasta situar a España en el país más desigual de la UE. Para ello, la política económica se debiera orientar hacia el estímulo de la actividad económica y el crecimiento del empleo, al tiempo que se mejora su calidad y se reduce sustancialmente la precariedad del empleo, se consigue el aumento del poder adquisitivo de los trabajadores, poniendo fin a la estrategia deliberada de devaluación salarial, y se reduce la desigualdad económica.**