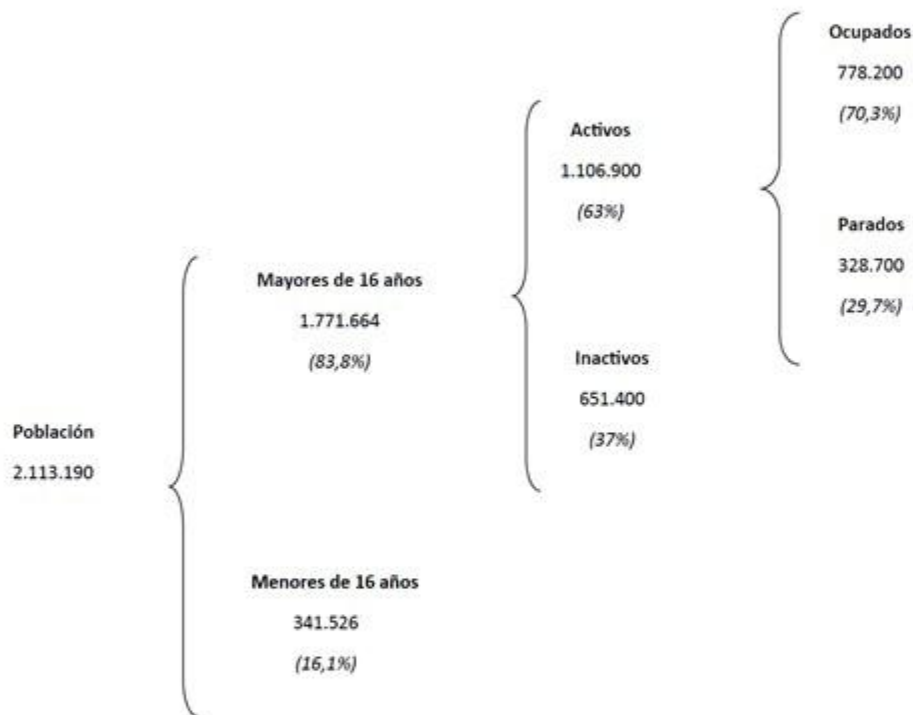


**ANÁLISIS DE LA SITUACIÓN ACTUAL,  
EVOLUCIÓN Y PERSPECTIVA DEL EMPLEO Y  
EL PARO. “ESTRATEGIA CANARIA DE  
FORMACIÓN Y EMPLEO (2012-2014)”. VISIÓN  
SUBJETIVA, “OBSTÁCULOS DE LA  
ECONOMÍA CANARIA”.**

**Borja Rodríguez González**

Canarias es la segunda Comunidad Autónoma española con mayor tasa de desempleo, siendo superada por la Comunidad Andaluza (31,23%) con una media nacional de 22,85%. A su vez, España es el país miembro de la Unión Europea de los veintisiete (UE-27) que enfrenta el mayor porcentaje de activos desempleados. La magnitud del problema del desempleo y sus implicaciones en términos de pobreza y cohesión social justifican que dediquemos un epígrafe específico al análisis de la situación actual y evolución reciente del mercado laboral en Canarias.

Esquema 4.1.1: Situación general de la población y el empleo en Canarias\*. 2011



Fuente: Encuesta de Población Activa (EPA) y Datos de Población. INE

Elaboración propia

\*Existe un error de muestreo de 13.364 personas (0,75%) en la suma de datos de activos e inactivos que hace no coincidir con el total de población mayores de 16 años

#### 4.1.2. La oferta de trabajo en Canarias

La oferta de trabajo en Canarias vista a través de la tasa de actividad (población activa/población mayor de 16 años) (gráfico 4.1.2) se situó en 2011 en el 62,7%. Esto

Canarias se encuentra en una mayor tasa de actividad que la media española.

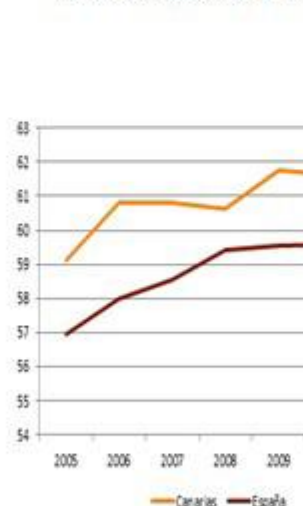
Uno de los aspectos que caracterizan a Canarias es sin duda los primeros años de la vida activa dentro del contexto de crisis y

La población potencialmente activa creció durante los primeros años de la población entre 16 y 25 años. Esto supone un desafío para la comunidad.

En cuanto a la distribución por sexo, las mujeres, disminuyeron entre 16 y 25 años. El grupo que

GRAFICO 4.1.2.- DINAMICA DE LA OFERTA DE TRABAJO EN CANARIAS Y ESPAÑA

- Tasas de actividad, 2005-2011



Fuente: Elaboración propia

PROYECTO - CONFIDENCIAL

# Introducción

En Canarias la población mayor de 16 años ha estado incrementándose sin pausa desde el año 2005, toda esta población se convirtió en población activa y esta a su vez, y hasta 2007 la gran mayoría ha estado ocupada. Siempre tomando la fecha 2007 como el inicio de la crisis actual, la tendencia de la población media ocupada de Canarias ha sufrido un descenso acusado, que ha dado la vuelta a la situación y lo que hasta el año 2007 era población activa ocupada ha pasado a parada.


Canarias es la segunda Comunidad Autónoma española con mayor tasa de desempleo, solo siendo superada por la Comunidad Autónoma de Andalucía (dato porcentual 31,23%) con una media nacional de 22,85%. Al mismo tiempo y como dato que engloba la situación de España, esta se encuentra con el mayor porcentaje de activos desempleados con respecto a los veintisiete países miembros de la UE.

# La oferta de trabajo en Canarias

La oferta de trabajo en Canarias desde la óptica de la tasa de actividad (población activa/población mayor de 16 años) se situó en el cuarto trimestre de 2011 en el 62,6%, dato que comparamos con respecto al mismo periodo de 2010 en el que la tasa se registraba en 62,06%.

La población potencialmente activa en Canarias al finalizar el año 2011 fue de 1.758.300 personas, lo que significó un incremento respecto a 2010 de 14.200 personas.

Muy importante destacar según el sexo, la población femenina mantuvo un férreo crecimiento, tendencia que se ha mantenido. Aumentando el número de mujeres en 9.700 respecto a 2010, la cifra alcanza 890.900 mujeres en 2011.




Por otra parte, la población potencialmente activa masculina de las islas, finalizó el año 2011 con una cifra de 867.400 hombres, lo que significó un incremento en el último año de 5.700, esto es, un avance del 0,65%.

Según los datos de la EPA, en 2011 la población activa en Canarias fue de 1.106.900 personas lo que significa un incremento respecto a la media de 2010 de un 2,2%. En una comparativa de los últimos trimestres de 2010 y 2011, el aumento se registra en 1,82% situando la cifra de activos en 1.105.410 personas. Este aumento de la población activa canaria, contrastó con la regresión experimentada por el conjunto de la economía española.

# Población ocupada y tasa de ocupación

Realizando un análisis entre el cuarto trimestre del año 2007 y el mismo trimestre del año 2011, la población ocupada en Canarias se ha reducido en un total de 147.460 personas, lo que supone un descenso del 16,23%, podemos deducir una tasa de variación negativa.

Encontramos también datos sobre la desagregación por tipo de jornada, el número de trabajadores con contrato a tiempo parcial en Canarias se incremento en un 0,4% (4.000 efectivos más) entre el cuarto trimestre de 2011 y el correspondiente al año 2010. En el lado opuesto encontramos, el número de trabajadores con jornada a tiempo completo que se redujo de forma proporcional.



Resulta interesante destacar, que el nivel mayor de desagregación, y según los datos recopilados del Observatorio Canario del Empleo y la Formación Profesional, la construcción fue la rama que perdió el mayor número de ocupados durante el último año. Por otro lado las ocupaciones más contratadas fueron:

Personal de limpieza de oficinas.

Hoteles y otros establecimientos similares.


Camareros asalariados.

Vendedores de tiendas y almacenes.

Ayudantes de cocina.

Cocineros asalariados.

Empleados administrativos con tareas de atención al público.



Teniendo en cuenta la evolución del empleo por sexo, la ralentización en el ritmo de caída de la ocupación fue notable tanto para el colectivo femenino como para el colectivo masculino. En 2011, el ajuste afectó principalmente y con mayor intensidad a las mujeres.



## Población desempleada y tasa de paro en Canarias

El número de parados experimentó un fuerte avance en España en 2011, situándose para ambos sexos en 4.999.000 de media (por sexos los varones ocupan la cifra de 2.689.300 y las mujeres 2.309.700 parados)

Canarias tiene 328.700 personas sin empleo, llegando a denominarse como cifra record.

Por lo tanto el nivel de ocupación en Canarias por sexo, se redujo en 2011 un 0,26% en varones y 1,89% en mujeres.

Para concluir con este bloque, los colectivos con menores niveles formativos son los que se enfrentan a mayores problemas de desempleo, en el último año fueron éstos los que menores avances experimentaron en sus respectivas tasas de paro.

# Evolución de la producción y el empleo en Canarias durante la crisis económica

Si hay que destacar un efecto de la crisis que sobresalga sobre cualquier otro, es sin duda, el impacto en el mercado de trabajo, con la caída en la ocupación y un fuerte incremento en las cifras de desempleo.

Nos encontramos con una comparativa con la tasa de crecimiento del PIB y el número de ocupados (datos de la EPA), tomando como referencia el intervalo 1997-2011, en Canarias, el ritmo de crecimiento de la ocupación es superior al de la producción. Llegados al tramo 2006-2007 ya percibimos una moderación en el ritmo de crecimiento de la ocupación, esto significa que aún con tasas de creación de empleo positivas, éstas son menores que las tasas de crecimiento del PIB. Es 2008, cuando el descenso de la producción acompañado de un mayor descenso de ocupación muestra en Canarias una gran contracción del empleo. Esta contracción se ha mantenido hasta 2011.

# Flujos de entrada y salida del mercado de trabajo

## Salida del mercado de trabajo

Canarias, con 92.100 bajas laborales, tuvo una variación, respecto a años anteriores, aportando 5 de cada 100 personas que causaron baja en 2011, en todo el territorio nacional. La cifra a nivel nacional de personas que perdieron el vínculo laboral con su empresa, se sitúa en 1.841,1 millones de bajas de efectivos laborales.

## Entradas en el mercado de trabajo

En Canarias, la disminución interanual fue relativamente pequeña en comparación con el total nacional, el descenso medio de la Comunidad Canaria ha sido ligeramente decreciente durante los últimos diez años.

Según el ministerio de Trabajo y Asuntos Sociales en 2011 se produjo el mayor descenso en el número de altas de efectivos laborales en España cifra que no se daba desde el 2000. Esto se debe principalmente a la situación de crisis económica presente en todos los países de economía avanzada.

# “ESTRATEGIA CANARIA DE FORMACIÓN Y EMPLEO”

## La oferta de trabajo

En Canarias la oferta de trabajo, (tomando como referencia la EPA de 1976) ha tenido un cambio prominente en cuatro aspectos:

En la magnitud total de la población activa.

En la distribución relativa de hombres y mujeres.


En el nivel de formación adquirido.

En la relación nativos/foráneos.

## Desajustes de la oferta y la demanda de trabajo

Referidas a la demanda de trabajo: los límites y condiciones de la economía Canaria (una pequeña dimensión del mercado y fractura del mercado interior, lejanía de los grandes mercados continentales desarrollados, cercanía a mercados continentales poco desarrollados), la alta intensidad de empleo en las actividades económicas en las que se especializa su economía y la discontinuidad de la demanda.

Relacionado al ajuste demanda-oferta de trabajo: la inadecuación de los aspectos formativos de la población activa respecto a los requerimientos de la demanda de trabajo.




El contexto macroeconómico restrictivo coincidirá con otros fenómenos y tendencias, algunas estructurales y otras provocadas por la misma situación de crisis, que influirán en gran medida en la dinámica del mercado de trabajo en los próximos años. Nos centraremos principalmente en las siguientes tendencias:

Una tendencia a mayores requerimientos de cualificación, tanto para cubrir los empleos de nueva creación como para los de sustitución. Esto se debe a la incorporación de nuevas tecnologías en todos los sectores y la mayor complejidad de una economía más competitiva.

La tasa de paro juvenil en Canarias es la más elevada del Estado Español.

Una tendencia al envejecimiento de la población que provocará una salida progresiva de personas del mercado de trabajo, que en Canarias es menos pronunciada.



Una importante dinámica de cambio sectorial y ocupacional por los impactos diferenciales de la crisis en sectores y ocupaciones y su diferente posición en el proceso de recuperación económica. La dirección de estos cambios seguirá reforzando los flujos desde los sectores de la construcción e industriales hacia los sectores de servicios.

Reorientación hacia estudios de formación profesional.

La coexistencia de elevadas tasas de paro con escasez de oferta de mano de obra cualificada en algunos sectores u ocupaciones emergentes, con elevados niveles de innovación, para los cuales el mercado no habrá generado aún las competencias profesionales necesarias.

Desigualdad en el mercado de trabajo en función del nivel formativo, manteniendo una mayor oferta para aquellas personas con mayor nivel de formación.

El aumento del volumen de personas con dificultades de inserción laboral por su bajo nivel de empleabilidad, dadas las nuevas condiciones del mercado de trabajo.

La persistencia, asimismo, de desequilibrios por razón de género, tanto en la incorporación en el mercado como para mantenerlo.

Una tendencia arraiga de agotar la prestación.

Dificultades de acceso al crédito para PYMES.

## Nuevo marco normativo


Real Decreto-ley 3/2012, de 10 de febrero, de medidas urgentes para la reforma del mercado laboral.

Ley 35/2010, de 17 de septiembre, de medidas urgentes para la reforma de mercado de trabajo.

Real Decreto- ley 3/2011, de 18 de febrero, de medidas urgentes para la mejora de la empleabilidad y la reforma de las políticas activas de empleo.

Aparecen las agencias de colocación con ánimo de lucro de la mano del Real Decreto-ley 1/2011, de 11 de febrero, de medidas urgentes para promover la transición al empleo estable y la reorientación profesional de las personas desempleadas.





Queda resumido en La Estrategia Española de Empleo, aprobada mediante el Real Decreto Ley 1542/2011, de 31 de oct, orientada a la modernización de los Servicios Públicos de Empleo y a configurar los distintos ámbitos de las políticas activas de empleo. Ámbitos de actuación que se promulgan:

Orientación Profesional.

Formación para el reciclaje profesional.

Oportunidades de empleo y fomento de la contratación.

Oportunidades de empleo y formación.

Fomento de la igualdad de oportunidad de empleo.

Oportunidades para colectivos con especiales dificultades.

Autoempleo y creación de empresas

Promoción del desarrollo y la actividad económica territorial

Fomento de la movilidad (acciones y medidas para facilitar el desplazamiento o cambio de residencia)

## Visión subjetiva de los obstáculos de la economía Canaria

Reflexión sobre la situación de la construcción y el turismo, problemas que a mi entender colocan a Canarias en la situación actual.

La economía Canaria, se sostiene principalmente del sector de la construcción, sector trascendental en la economía y sociedad canaria.


Canarias cuenta con una relativa limitación territorial de suelo útil transformable, principalmente en las dos grandes islas del Archipiélago, Tenerife y Gran Canaria.

Se determina el suelo como principal finalidad la edificación urbana, también destinado al uso turístico y se considera como mercancía generadora de renta. Dando una importancia menor al suelo destinado a la agricultura e industria.

Se desarrollan por tanto numerosas actividades que pivotan y dependen del factor suelo.


## Visión subjetiva de los obstáculos de la economía Canaria

En conclusión: el suelo se rige como importante negocio en la economía canaria. La construcción impulsó que muchas personas abandonaran los núcleos rurales para permanecer cerca de las ciudades y zonas turísticas. En este movimiento encontramos dos grandes aspectos como son la vivienda y la construcción en zonas turísticas. El problema de la vivienda en Canarias, al igual que en el resto del país, consiste siempre desde el punto de vista del consumidor en una “penuria”, este termino es acuñado de esta forma por la dificultad para acceder a la adquisición de una vivienda. Dado que la vivienda es uno de los componentes fundamentales de la reproducción de la fuerza de trabajo, puede inferirse la dimensión que cobra la política de vivienda, puesto que tal situación no sólo afecta al nivel salarial, sino al destino de los mismos, al embargarlos con este tipo de bien considerado como preferente. A este negocio de la vivienda se sumaron Cajas de Ahorros que prestaban financiación y particulares que se sumaron al carro de la inversión privada para construir.



Podemos poner el ejemplo de los emigrantes que retornaron a Canarias desde América y la inversión extranjera, destacando la Alemania Federal, al tener un enorme peso a raíz de la llamada Ley Strauss de marzo de 1968, cuya finalidad era el fomento de inversiones de capital en países en vías de desarrollo.

Canarias por lo tanto ha sufrido una terciarización, la construcción ha sido un canal en la integración de la mano de obra rural-inmigrante, ya que este sector tiende a absorber grandes cantidades de fuerza de trabajo. Es uno de los puntos a seguir para entender la situación de crisis que sufre Canarias.



Por otra parte esta fuerza de trabajo no se sometió a formación y sus salarios iban en paralelo con las ganancias en las cuales estaba sumida la construcción, por lo tanto no hubo un reparto equitativo de las ganancias.

Con respecto al turismo, la demanda del sector ha capacitado el ritmo de la economía Canaria. Por ejemplo, en el turismo se ha justificado la inversión inmobiliaria “más rentable en si misma que la explotación turística”.

La llegada del turismo refuerza el incremento de la demanda de bienes de consumo locales, así como la demanda laboral. Pero se observa como toda la actividad turística en Canarias gira en torno a la explotación del suelo destinado al turismo, y no a la propia explotación de la oferta turística.

Otros problemas a destacar:

No olvido, la escasez de recursos (el problema con el agua).

La prácticamente inexistente industria.

Precaria estructura de pesca; con la caída de las capturas, las subidas de los precios, y la pasividad de las administraciones públicas en el tema pesquero.

En conclusión la situación actual de crisis que sufre Canarias; el nivel de desempleo, la escasa formación de la población activa, los problemas estructurales, con una economía que une construcción y turismo, se debe principalmente a una mala gestión por parte de las administraciones públicas canarias, que no han sabido gestionar los recursos disponibles.

Problemas que se vienen arrastrando desde décadas anteriores.



# Fuentes consultadas

[http://www.cescanarias.org/publicaciones/informesanuales/2012/archivos/capitulo\\_04.pdf](http://www.cescanarias.org/publicaciones/informesanuales/2012/archivos/capitulo_04.pdf)

<http://www.gobiernodecanarias.org/cicnt/img/destacados/estrategia2012.pdf>

<http://www.boe.es/boe/dias/2012/02/11/pdfs/BOE-A-2012-2076.pdf>