

Principales problemas de Canarias

Laura Fuentes Vega
Sara Delgado Rodríguez
Alejandro Vara de Gabriel
Tanausú R. Expósito Wagner

DEFINICIÓN DE PROBLEMA SOCIAL:

Sullivan: existe un problema social cuando un grupo de influencia es consciente de una condición social que afecta a sus valores, y que puede ser remediada mediante acción colectiva. Los problemas sociales nacen dentro de del contexto de una sociedad particular. Cada sociedad determina cuales son los suyos según valores y normas sociales, esto está relacionado con el poder y la autoridad.

En todas las sociedades hay hechos que pueden ser considerados como problemas colectivos, públicos. Lo que es necesario para que algo sea considerado un problema es que ciertos actores reconozcan sus existencias que se movilicen para mostrarlo y que su realidad social sea aceptada por segmentos más amplios de población.

Según Roger Cobb y Charles Elder, los problemas sociales resultan de conflictos entre dos grupos o más sobre cuestiones formales o substantivas relativas a la distribución de posiciones y recursos (1982).

Becker, dice que los problemas sociales son lo que la gente piensa que son los problemas sociales y Blumer piensa que lo que se considera problemas sociales varía según épocas y regiones.

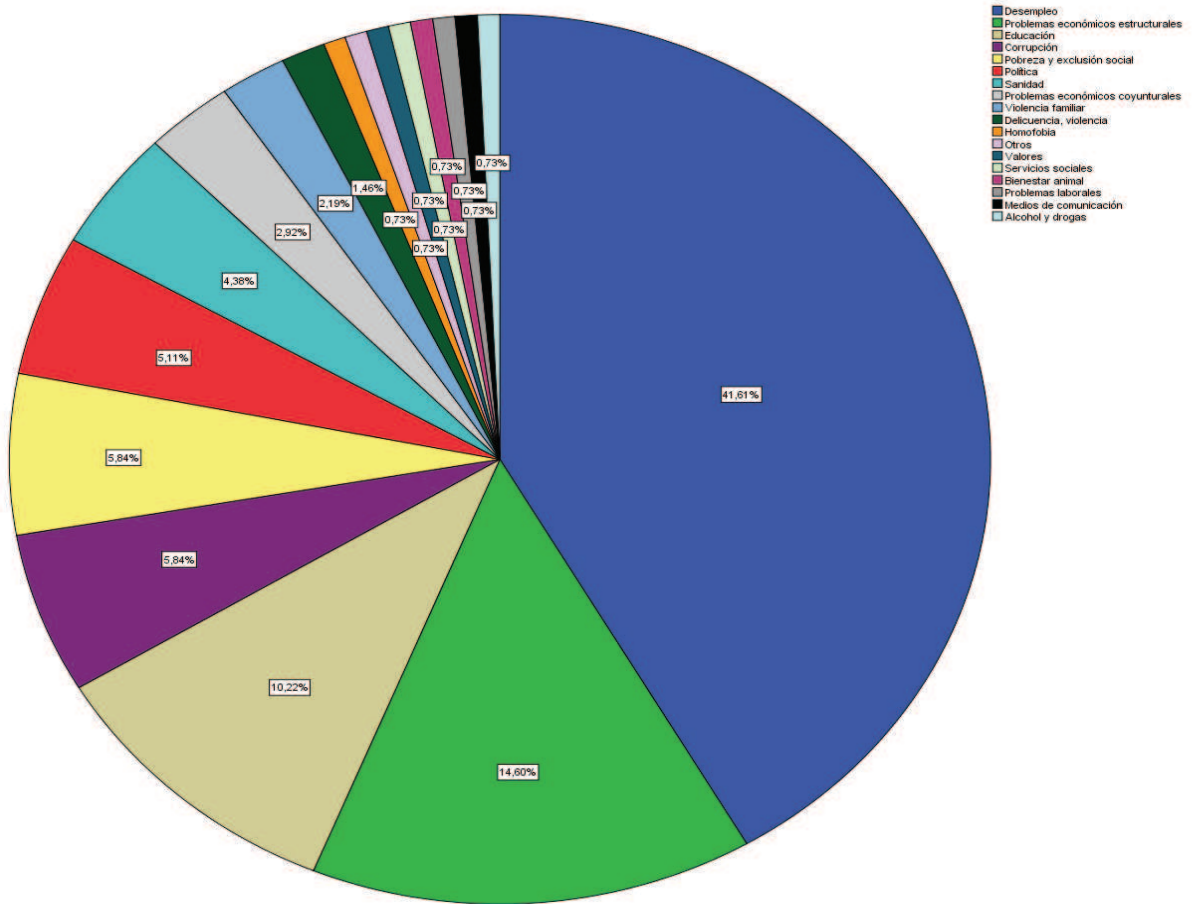
Para el interaccionismo simbólico los problemas sociales no son hechos sociales sino son el resultado de procesos sociales de creación, cambio y ajuste de las representaciones subjetivas públicas de los grupos, por lo que depende de la capacidad de los diferentes grupos. La desigualdad de acceso de los diferentes grupos a instituciones, medios de comunicación y asociaciones profesionales hacen que los problemas sociales sean diferentes según los grupos.

Para el marxismo los problemas sociales son la expresión objetiva de un conflicto irresoluble entre capital y trabajo.

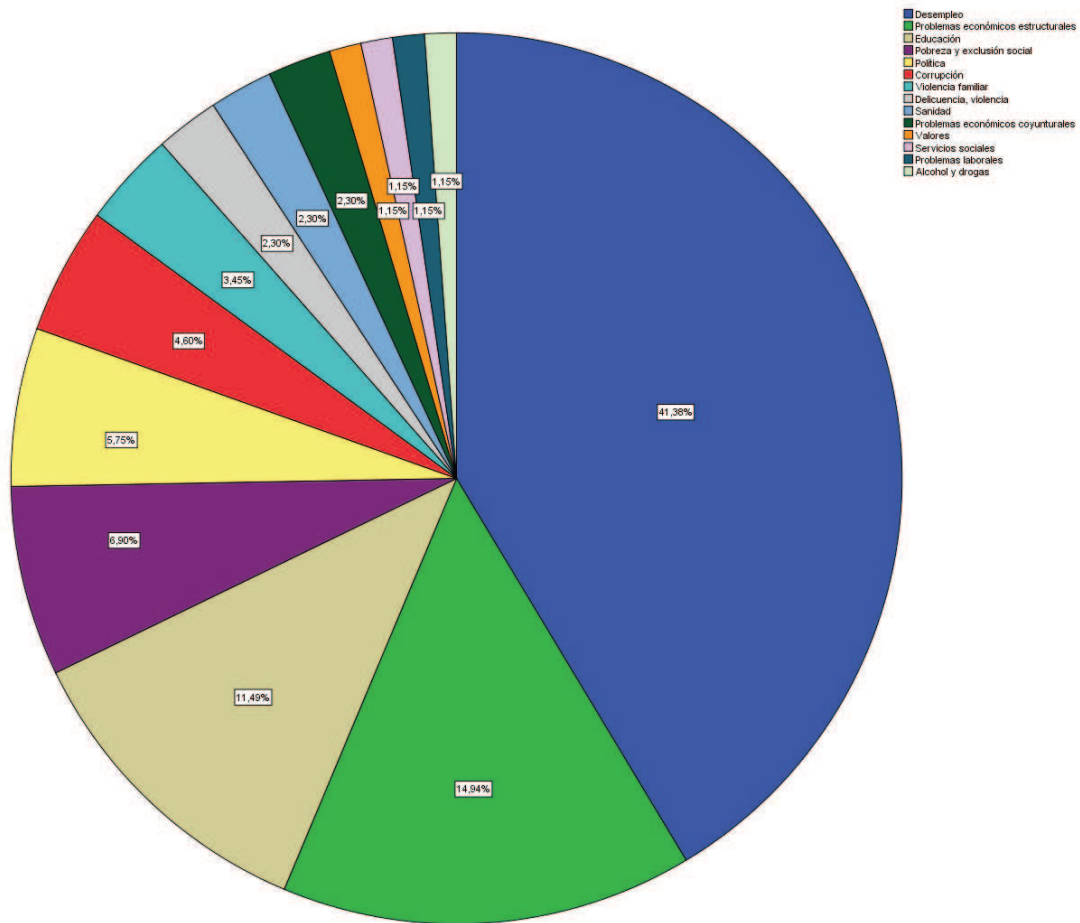
Para el funcionalismo, los problemas sociales derivan de los desajustes en la organización particular de la vida social y de sus consecuencias.

Para Merton existen problemas sociales derivados de disfunciones del sistema. (Salvador Giner, Emilio Lamo Espinosa, Cristóbal Torres, diccionario de sociología, alianza, 2001).

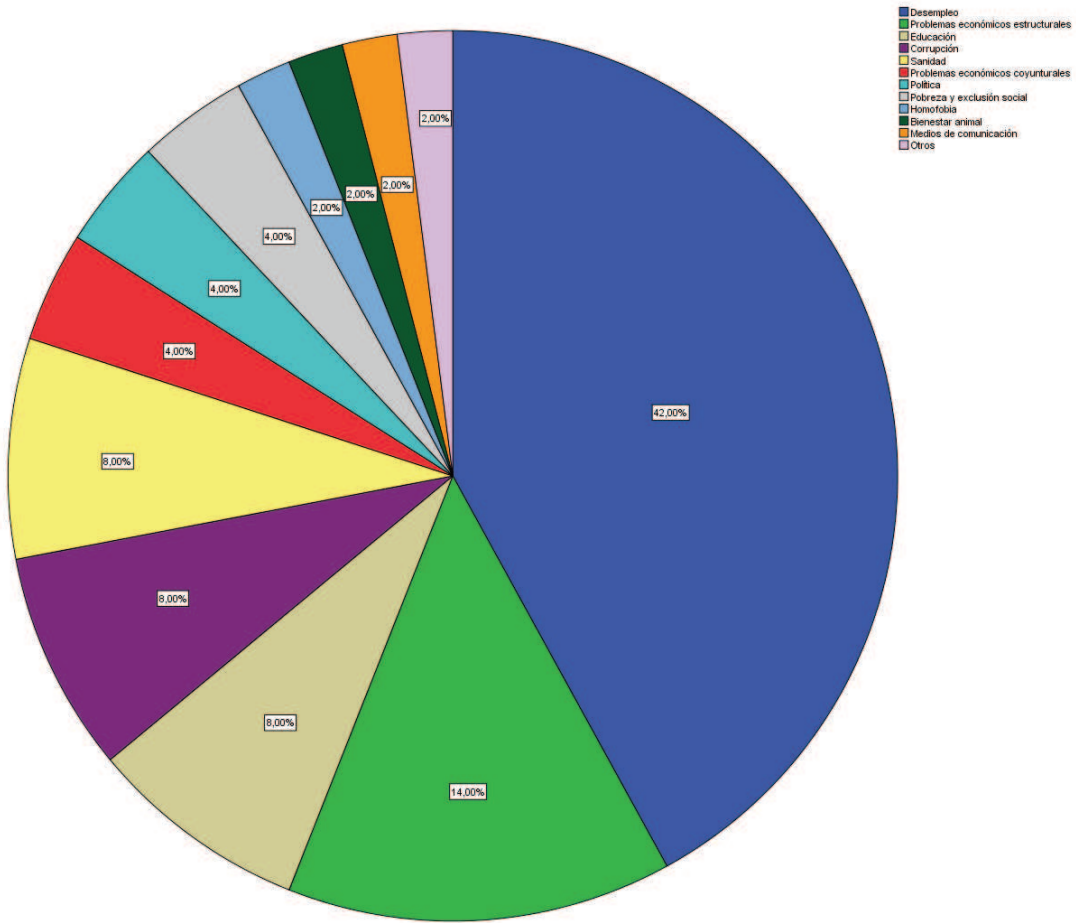
1er. Problema de Canarias



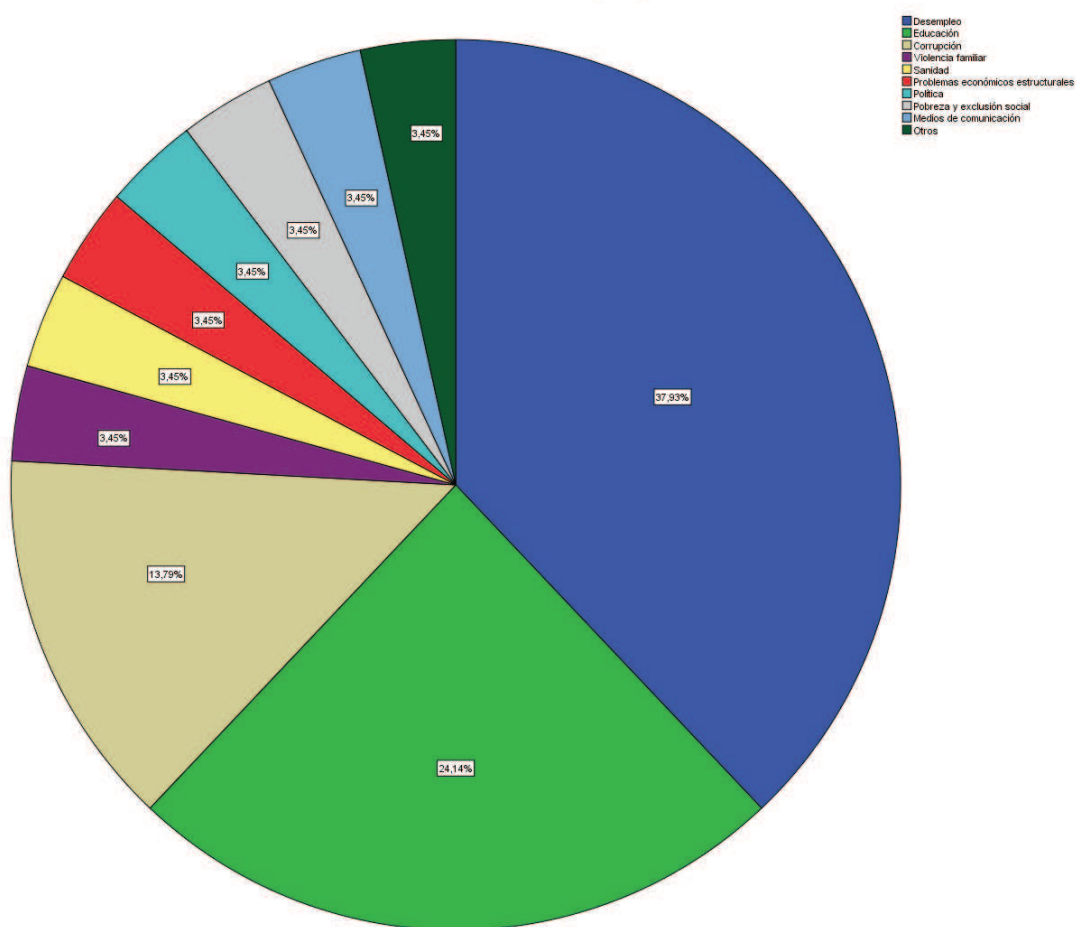
1er. Problema de Canarias - Sexo: Mujer



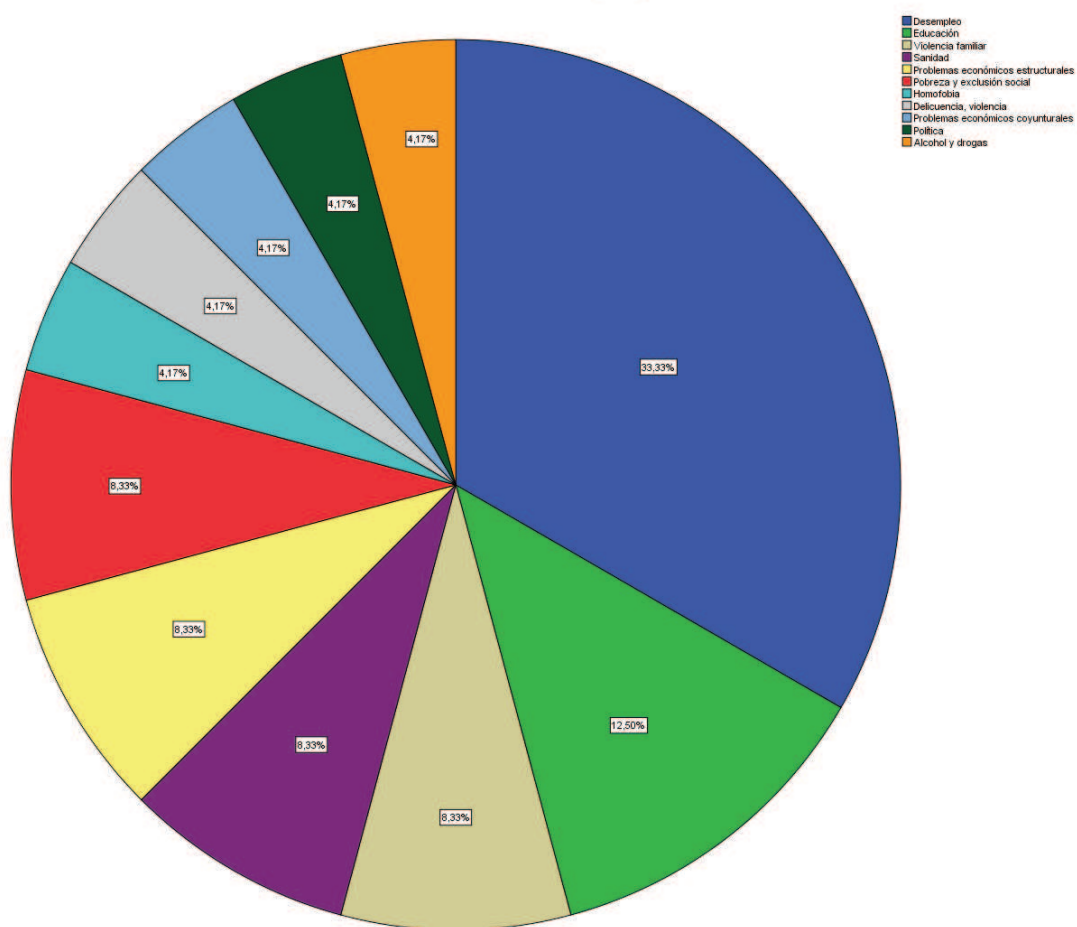
1er. Problema de Canarias - Sexo: Hombre



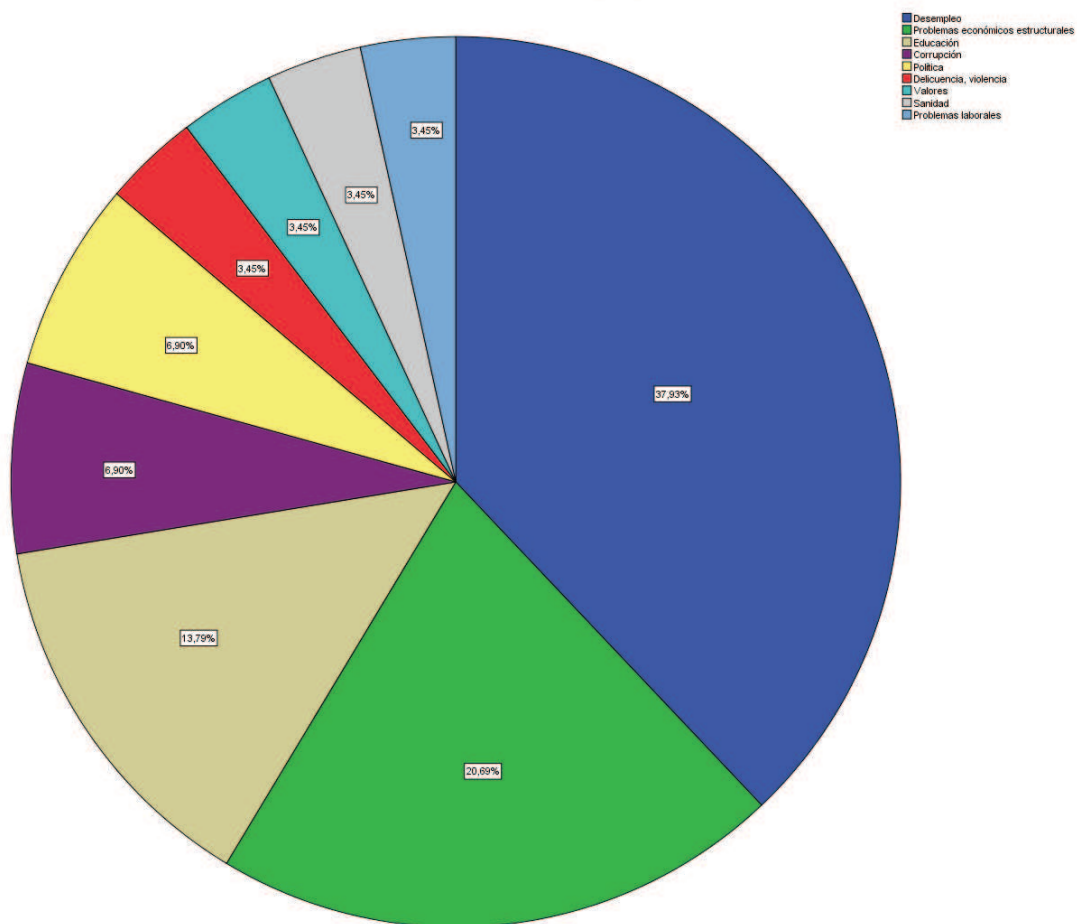
1er. Problema de Canarias - Ocupación y Curso: Alumnado de 1º



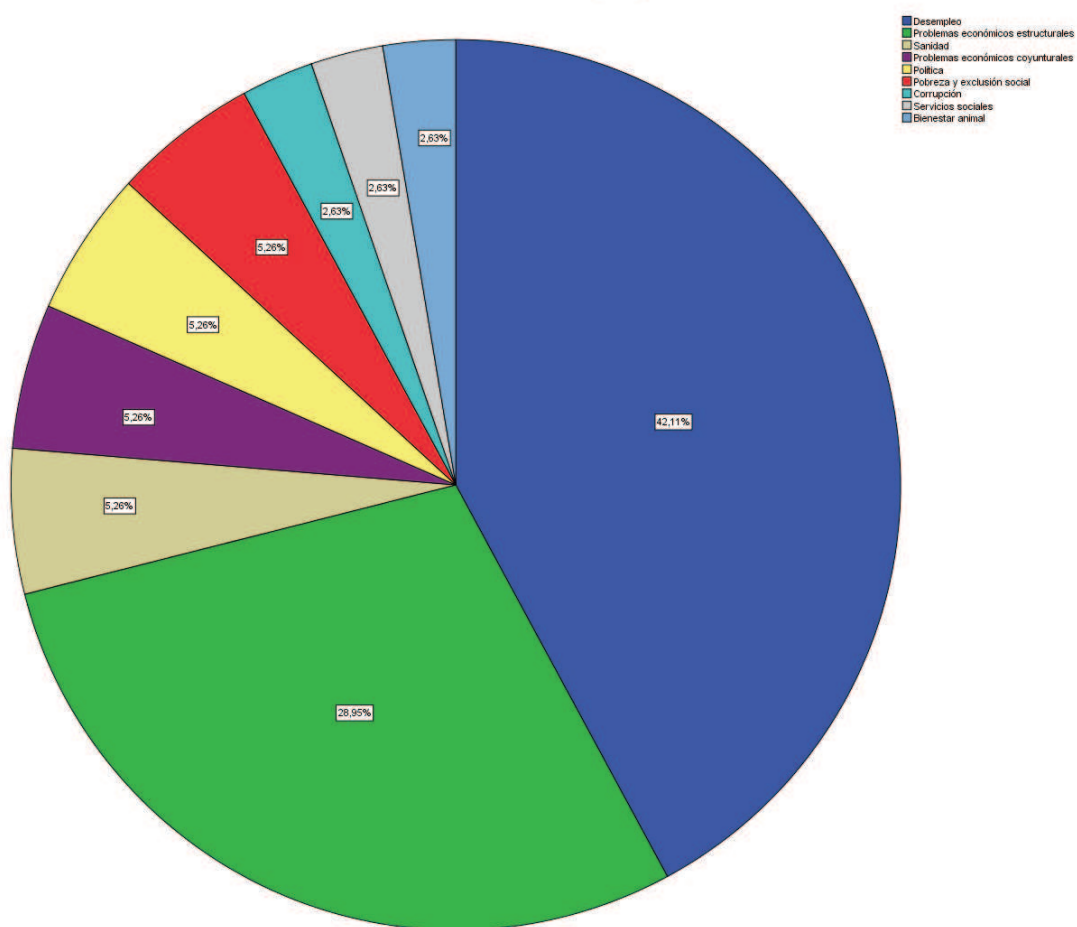
1er. Problema de Canarias - Ocupación y Curso: Alumnado de 2º



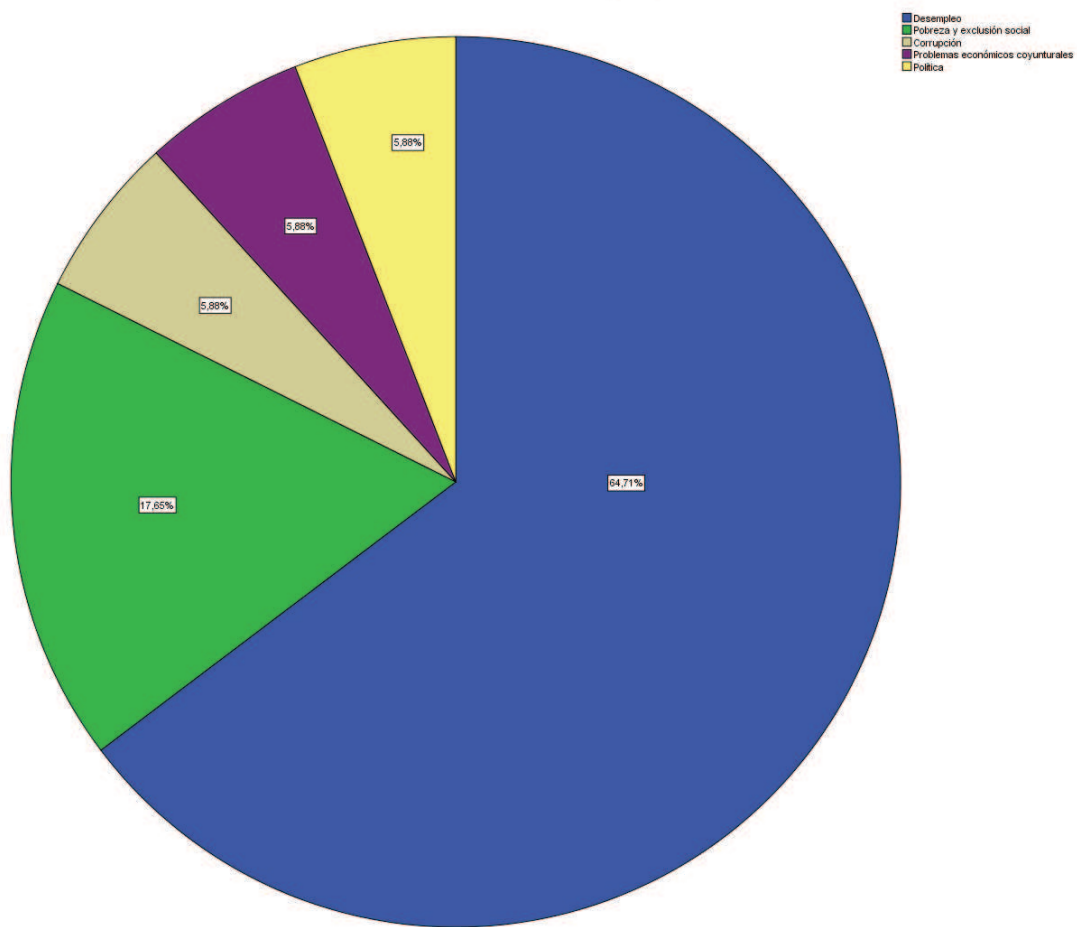
1er. Problema de Canarias - Ocupación y Curso: Alumnado de 3º



1er. Problema de Canarias - Ocupación y Curso: Alumnado de 4º



1er. Problema de Canarias - Ocupación y Curso: Profesorado

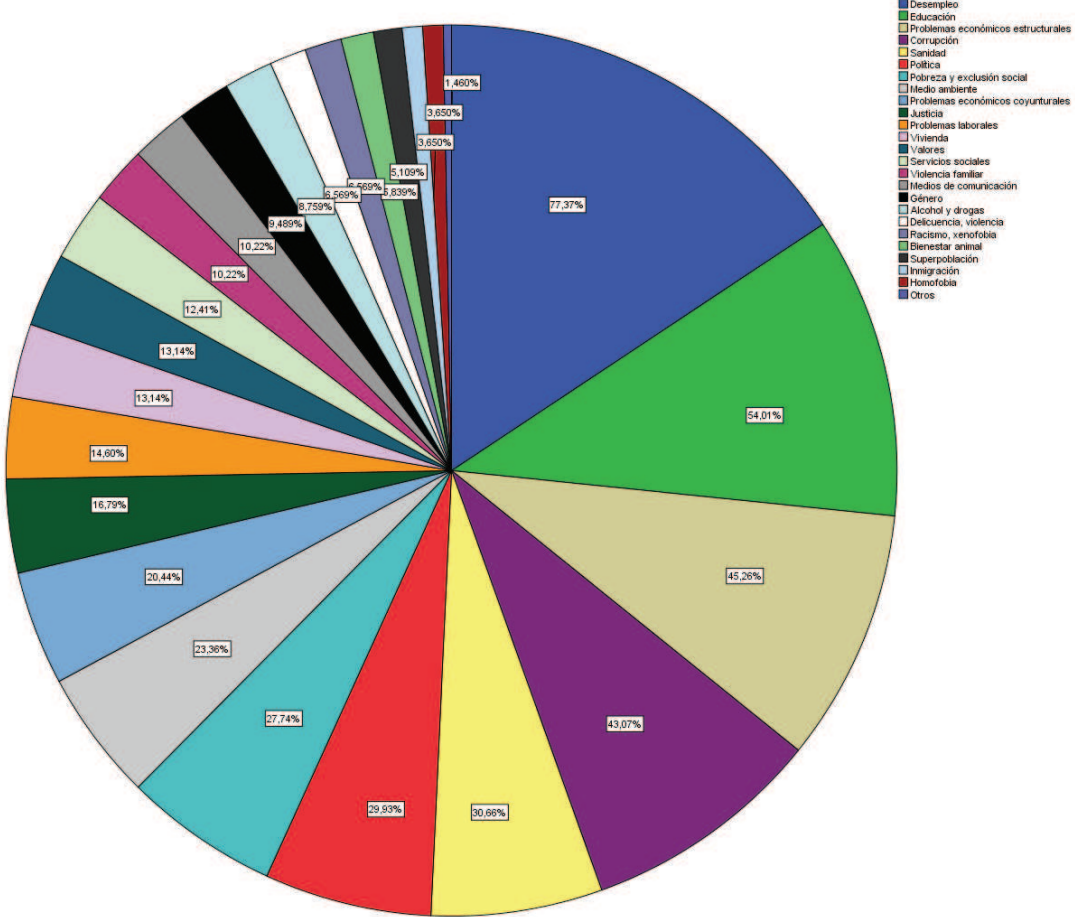


Frecuencias \$\$5PPC

		Respuestas		Porcentaje de casos
		Nº	Porcentaje	
Suma de los 5 principales problemas de C ^a	Alcohol y drogas	12	1,8%	8,8%
	Bienestar animal	8	1,2%	5,8%
	Corrupción	59	8,7%	43,1%
	Delincuencia, violencia	10	1,5%	7,3%
	Desempleo	108	15,8%	78,8%
	Educación	75	11,0%	54,7%
	Género	14	2,1%	10,2%
	Homofobia	5	,7%	3,6%
	Inmigración	5	,7%	3,6%
	Justicia	23	3,4%	16,8%
	Medio ambiente	33	4,8%	24,1%
	Medios de comunicación	14	2,1%	10,2%
	Pobreza y exclusión social	38	5,6%	27,7%
	Política	41	6,0%	29,9%
	Problemas económicos coyunturales	28	4,1%	20,4%
	Problemas económicos estructurales	62	9,1%	45,3%
	Problemas laborales	20	2,9%	14,6%
	Racismo, xenofobia	9	1,3%	6,6%
	Sanidad	42	6,2%	30,7%
	Servicios sociales	17	2,5%	12,4%
Superpoblación	7	1,0%	5,1%	
Valores	18	2,6%	13,1%	
Violencia familiar	14	2,1%	10,2%	
Vivienda	18	2,6%	13,1%	
Otros	2	,3%	1,5%	
Total		682	100,0%	497,8%

a. Agrupación

5 principales problemas de Canarias



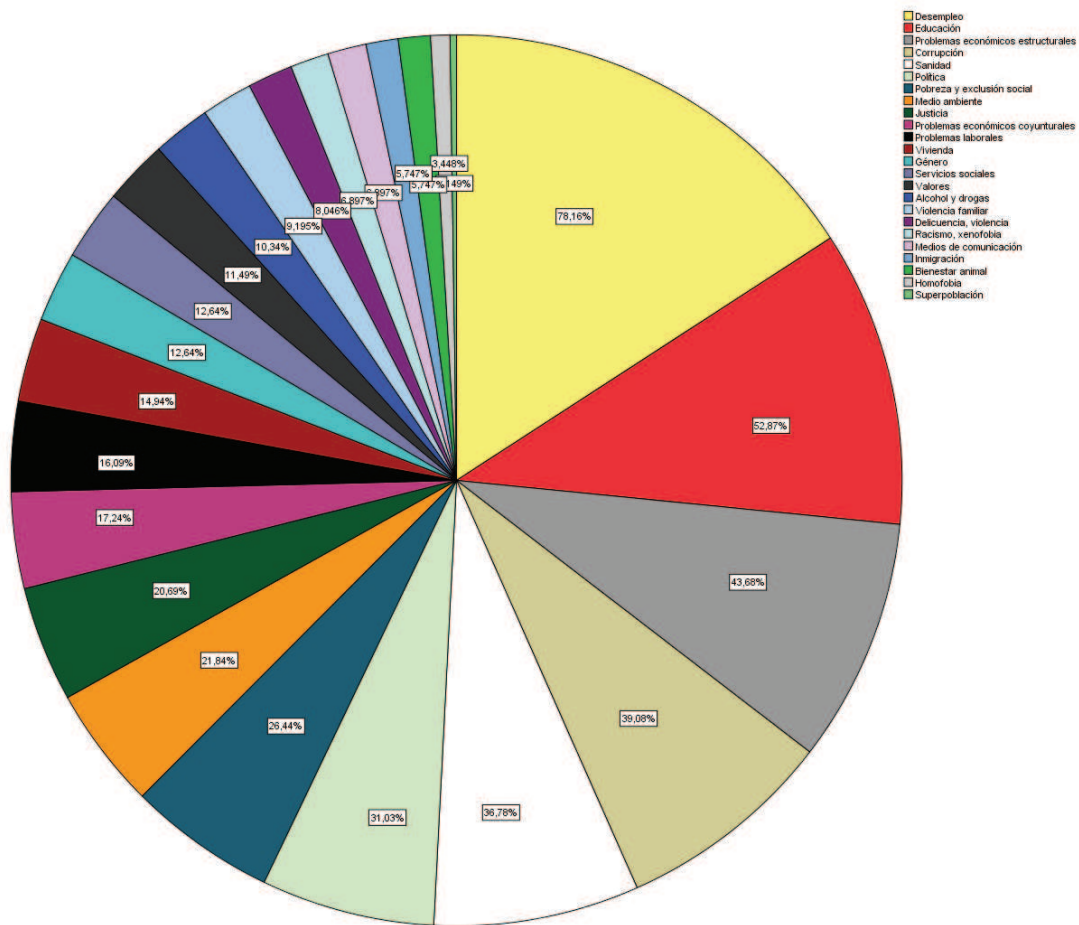
Frecuencias \$\$5PPC

Sexo			Respuestas		Porcentaje de casos
			Nº	Porcentaje	
Mujer	Suma de los 5 principales problemas de C ^a	Alcohol y drogas	9	2,1%	10,3%
		Bienestar animal	5	1,2%	5,7%
		Corrupción	34	7,9%	39,1%
		Delincuencia, violencia	8	1,8%	9,2%
		Desempleo	68	15,7%	78,2%
		Educación	47	10,9%	54,0%
		Género	12	2,8%	13,8%
		Homofobia	3	,7%	3,4%
		Inmigración	5	1,2%	5,7%
		Justicia	18	4,2%	20,7%
		Medio ambiente	20	4,6%	23,0%
		Medios de comunicación	6	1,4%	6,9%
		Pobreza y exclusión social	23	5,3%	26,4%
		Política	27	6,2%	31,0%
		Problemas económicos coyunturales	15	3,5%	17,2%
		Problemas económicos estructurales	38	8,8%	43,7%
		Problemas laborales	14	3,2%	16,1%
		Racismo, xenofobia	6	1,4%	6,9%
		Sanidad	32	7,4%	36,8%
		Servicios sociales	11	2,5%	12,6%
Superpoblación	1	,2%	1,1%		
Valores	10	2,3%	11,5%		
Violencia familiar	8	1,8%	9,2%		
Vivienda	13	3,0%	14,9%		
Total			433	100,0%	497,7%
Hombre	Suma de los 5 principales problemas de C ^a	Alcohol y drogas	3	1,2%	6,0%
		Bienestar animal	3	1,2%	6,0%
		Corrupción	25	10,0%	50,0%
		Delincuencia, violencia	2	,8%	4,0%
		Desempleo	40	16,1%	80,0%
		Educación	28	11,2%	56,0%
		Género	2	,8%	4,0%
		Homofobia	2	,8%	4,0%
		Justicia	5	2,0%	10,0%
		Medio ambiente	13	5,2%	26,0%
		Medios de comunicación	8	3,2%	16,0%

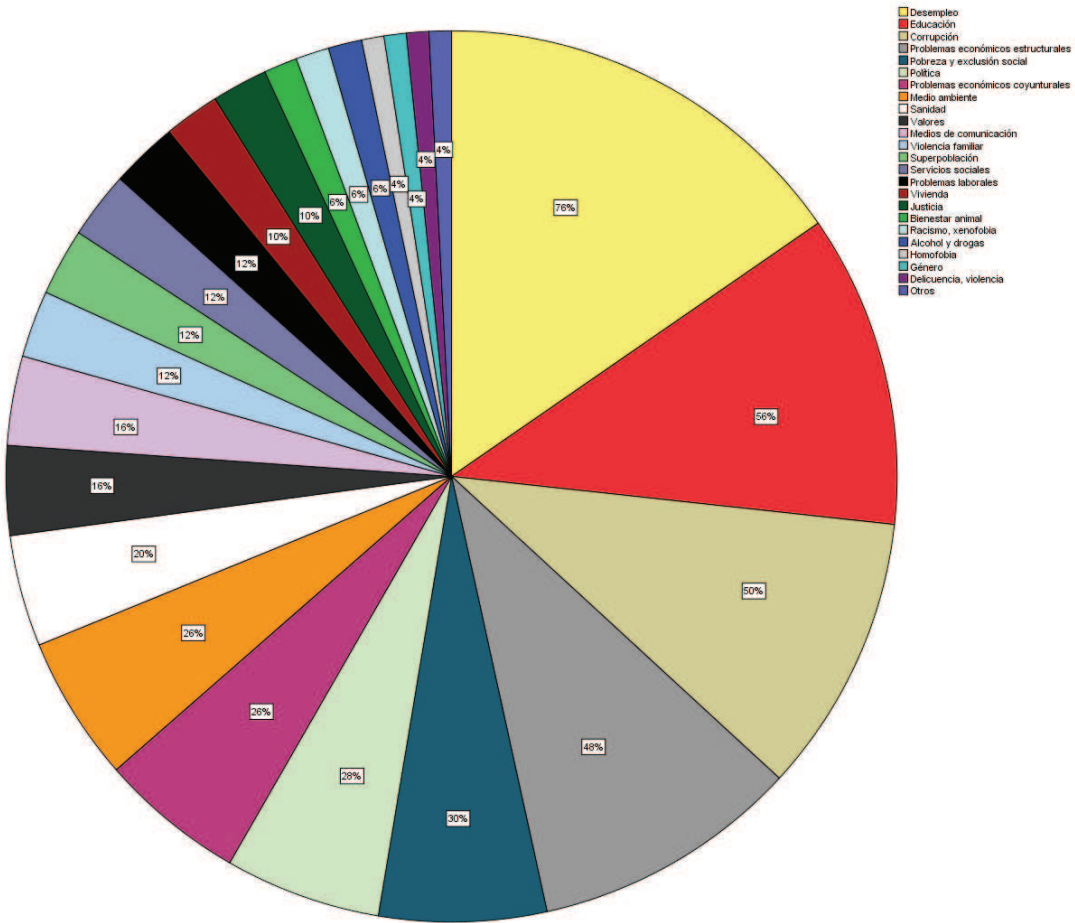
	Pobreza y exclusión social	15	6,0%	30,0%
	Política	14	5,6%	28,0%
	Problemas económicos coyunturales	13	5,2%	26,0%
	Problemas económicos estructurales	24	9,6%	48,0%
	Problemas laborales	6	2,4%	12,0%
	Racismo, xenofobia	3	1,2%	6,0%
	Sanidad	10	4,0%	20,0%
	Servicios sociales	6	2,4%	12,0%
	Superpoblación	6	2,4%	12,0%
	Valores	8	3,2%	16,0%
	Violencia familiar	6	2,4%	12,0%
	Vivienda	5	2,0%	10,0%
	Otros	2	,8%	4,0%
Total		249	100,0%	498,0%

a. Agrupación

5 principales problemas de Canarias - Sexo: Mujer



5 principales problemas de Canarias - Sexo: Hombre



Resumen de los casos

Ocupación y Curso	Casos		
	Válidos		Perdidos
	Nº	Porcentaje	Nº
Alumnado de 1º \$S5PPC ^a	29	93,5%	2
Alumnado de 2º \$S5PPC ^a	24	92,3%	2
Alumnado de 3º \$S5PPC ^a	29	96,7%	1
Alumnado de 4º \$S5PPC ^a	38	97,4%	1
Profesorado \$S5PPC ^a	17	100,0%	0

Resumen de los casos

Ocupación y Curso	Casos		
	Perdidos	Total	
	Porcentaje	Nº	Porcentaje
Alumnado de 1º \$S5PPC ^a	6,5%	31	100,0%
Alumnado de 2º \$S5PPC ^a	7,7%	26	100,0%
Alumnado de 3º \$S5PPC ^a	3,3%	30	100,0%
Alumnado de 4º \$S5PPC ^a	2,6%	39	100,0%
Profesorado \$S5PPC ^a	,0%	17	100,0%

a. Agrupación

Frecuencias \$S5PPC

Ocupación y Curso	Respuestas		Porcentaje de casos	
	Nº	Porcentaje		
Alumnado de 1º Suma de los 5 principales problemas de C ^a	Alcohol y drogas	5	3,4%	17,2%
	Bienestar animal	3	2,1%	10,3%
	Corrupción	13	9,0%	44,8%
	Delincuencia, violencia	1	,7%	3,4%
	Desempleo	20	13,8%	69,0%
	Educación	14	9,7%	48,3%
	Género	1	,7%	3,4%
	Homofobia	1	,7%	3,4%
	Inmigración	1	,7%	3,4%
	Justicia	4	2,8%	13,8%
	Medio ambiente	11	7,6%	37,9%
	Medios de comunicación	7	4,8%	24,1%

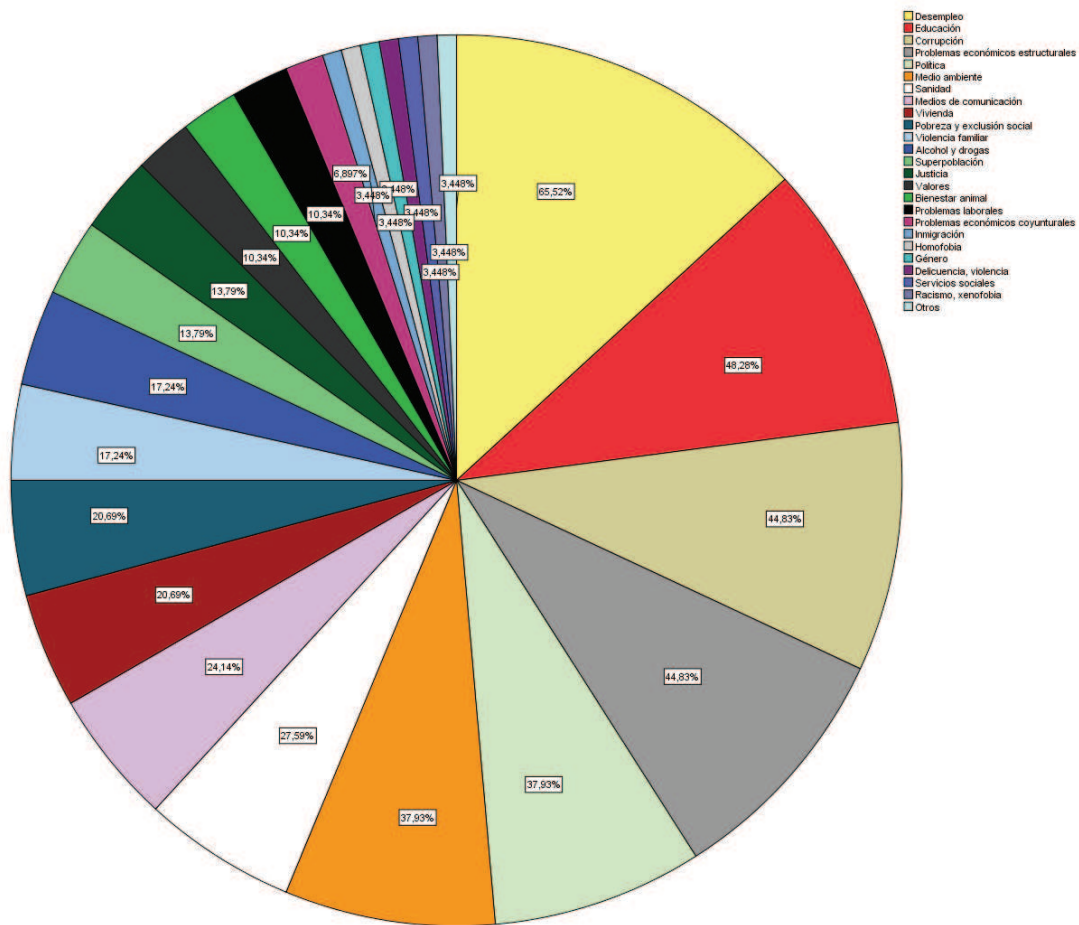
		Pobreza y exclusión social	6	4,1%	20,7%
		Política	11	7,6%	37,9%
		Problemas económicos coyunturales	2	1,4%	6,9%
		Problemas económicos estructurales	13	9,0%	44,8%
		Problemas laborales	3	2,1%	10,3%
		Racismo, xenofobia	1	,7%	3,4%
		Sanidad	8	5,5%	27,6%
		Servicios sociales	1	,7%	3,4%
		Superpoblación	4	2,8%	13,8%
		Valores	3	2,1%	10,3%
		Violencia familiar	5	3,4%	17,2%
		Vivienda	6	4,1%	20,7%
		Otros	1	,7%	3,4%
	Total		145	100,0%	500,0%
Alumnado de 2º	Suma de los 5 principales problemas de C ^a	Alcohol y drogas	4	3,3%	16,7%
		Bienestar animal	1	,8%	4,2%
		Corrupción	8	6,7%	33,3%
		Delincuencia, violencia	6	5,0%	25,0%
		Desempleo	19	15,8%	79,2%
		Educación	17	14,2%	70,8%
		Género	1	,8%	4,2%
		Homofobia	2	1,7%	8,3%
		Inmigración	2	1,7%	8,3%
		Justicia	5	4,2%	20,8%
		Medios de comunicación	3	2,5%	12,5%
		Pobreza y exclusión social	6	5,0%	25,0%
		Política	5	4,2%	20,8%
		Problemas económicos coyunturales	3	2,5%	12,5%
		Problemas económicos estructurales	10	8,3%	41,7%
		Problemas laborales	2	1,7%	8,3%
		Racismo, xenofobia	3	2,5%	12,5%
		Sanidad	9	7,5%	37,5%
		Servicios sociales	2	1,7%	8,3%
		Valores	5	4,2%	20,8%
		Violencia familiar	5	4,2%	20,8%

		Vivienda	2	1,7%	8,3%
	Total		120	100,0%	500,0%
Alumnado de 3º	Suma de los 5	Alcohol y drogas	2	1,4%	6,9%
	principales problemas de	Bienestar animal	1	,7%	3,4%
	Cª	Corrupción	13	9,0%	44,8%
		Delincuencia, violencia	2	1,4%	6,9%
		Desempleo	24	16,6%	82,8%
		Educación	19	13,1%	65,5%
		Género	3	2,1%	10,3%
		Homofobia	2	1,4%	6,9%
		Inmigración	1	,7%	3,4%
		Justicia	7	4,8%	24,1%
		Medio ambiente	5	3,4%	17,2%
		Medios de comunicación	1	,7%	3,4%
		Pobreza y exclusión social	7	4,8%	24,1%
		Política	7	4,8%	24,1%
		Problemas económicos coyunturales	9	6,2%	31,0%
		Problemas económicos estructurales	14	9,7%	48,3%
		Problemas laborales	5	3,4%	17,2%
		Racismo, xenofobia	3	2,1%	10,3%
		Sanidad	8	5,5%	27,6%
		Servicios sociales	3	2,1%	10,3%
		Superpoblación	2	1,4%	6,9%
		Valores	2	1,4%	6,9%
		Violencia familiar	3	2,1%	10,3%
		Vivienda	2	1,4%	6,9%
	Total		145	100,0%	500,0%
Alumnado de 4º	Suma de los 5	Alcohol y drogas	1	,5%	2,6%
	principales problemas de	Bienestar animal	3	1,6%	7,9%
	Cª	Corrupción	20	10,5%	52,6%
		Desempleo	30	15,8%	78,9%
		Educación	16	8,4%	42,1%
		Género	5	2,6%	13,2%
		Inmigración	1	,5%	2,6%
		Justicia	7	3,7%	18,4%
		Medio ambiente	9	4,7%	23,7%
		Medios de comunicación	3	1,6%	7,9%

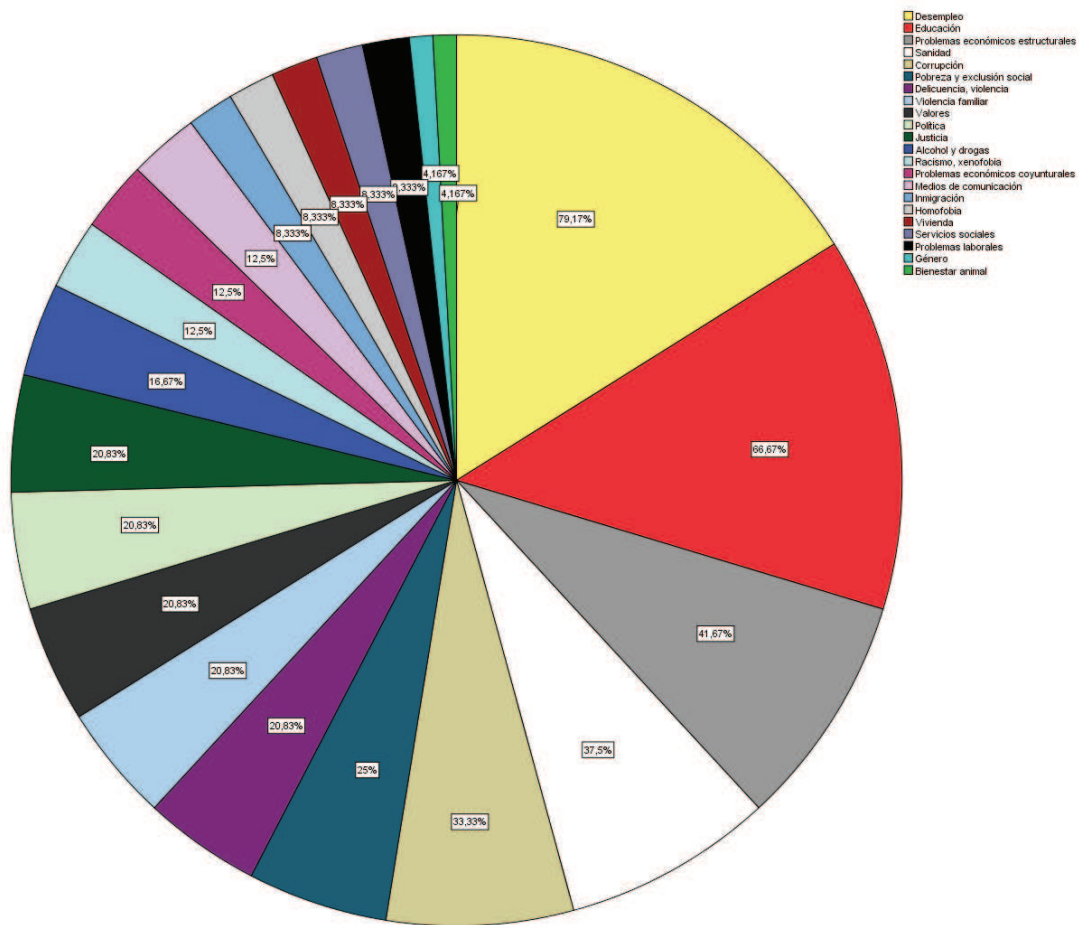
		Pobreza y exclusión social	8	4,2%	21,1%
		Política	13	6,8%	34,2%
		Problemas económicos coyunturales	8	4,2%	21,1%
		Problemas económicos estructurales	19	10,0%	50,0%
		Problemas laborales	9	4,7%	23,7%
		Racismo, xenofobia	1	,5%	2,6%
		Sanidad	17	8,9%	44,7%
		Servicios sociales	6	3,2%	15,8%
		Valores	5	2,6%	13,2%
		Violencia familiar	1	,5%	2,6%
		Vivienda	8	4,2%	21,1%
	Total		190	100,0%	500,0%
Profesorado	Suma de los 5 principales problemas de C ^a	Corrupción	5	6,1%	29,4%
		Delincuencia, violencia	1	1,2%	5,9%
		Desempleo	15	18,3%	88,2%
		Educación	9	11,0%	52,9%
		Género	4	4,9%	23,5%
		Medio ambiente	8	9,8%	47,1%
		Pobreza y exclusión social	11	13,4%	64,7%
		Política	5	6,1%	29,4%
		Problemas económicos coyunturales	6	7,3%	35,3%
		Problemas económicos estructurales	6	7,3%	35,3%
		Problemas laborales	1	1,2%	5,9%
		Racismo, xenofobia	1	1,2%	5,9%
		Servicios sociales	5	6,1%	29,4%
		Superpoblación	1	1,2%	5,9%
		Valores	3	3,7%	17,6%
		Otros	1	1,2%	5,9%
	Total		82	100,0%	482,4%

a. Agrupación

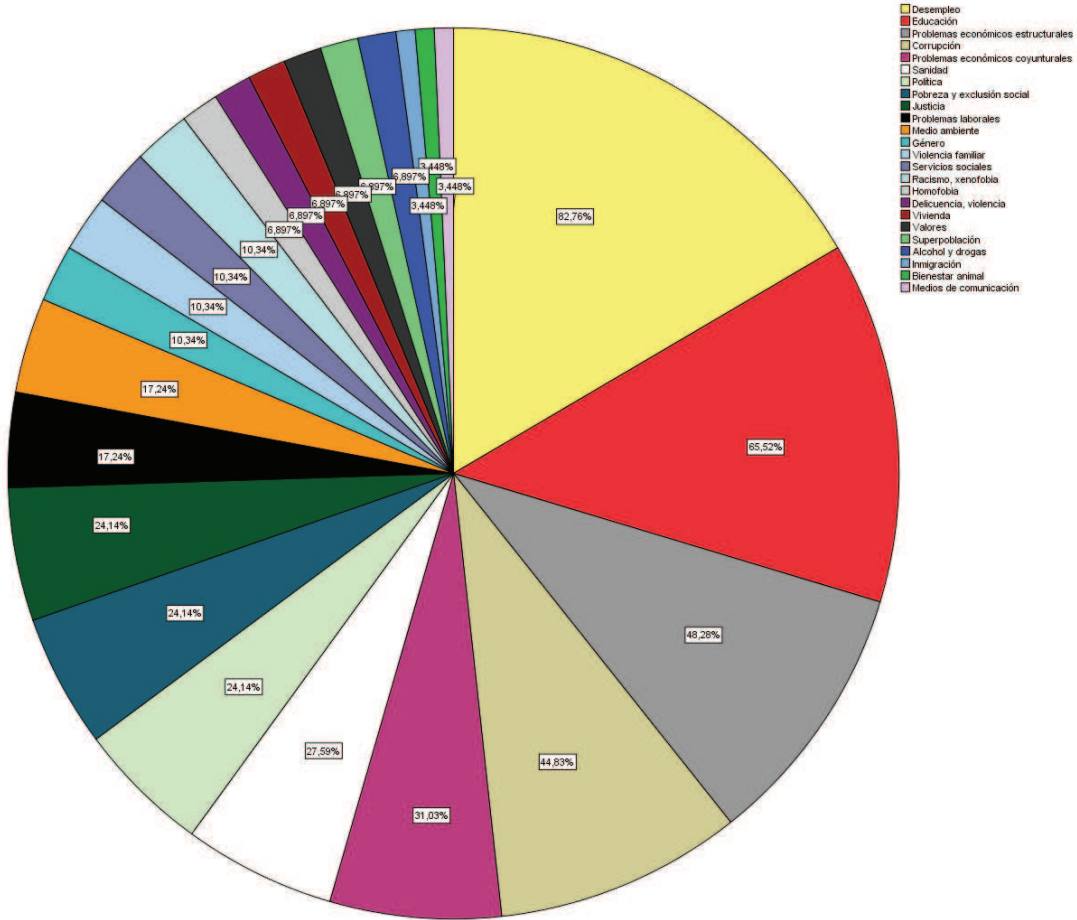
5 principales problemas de Canarias - Ocupación y Curso: Alumnado de 1º



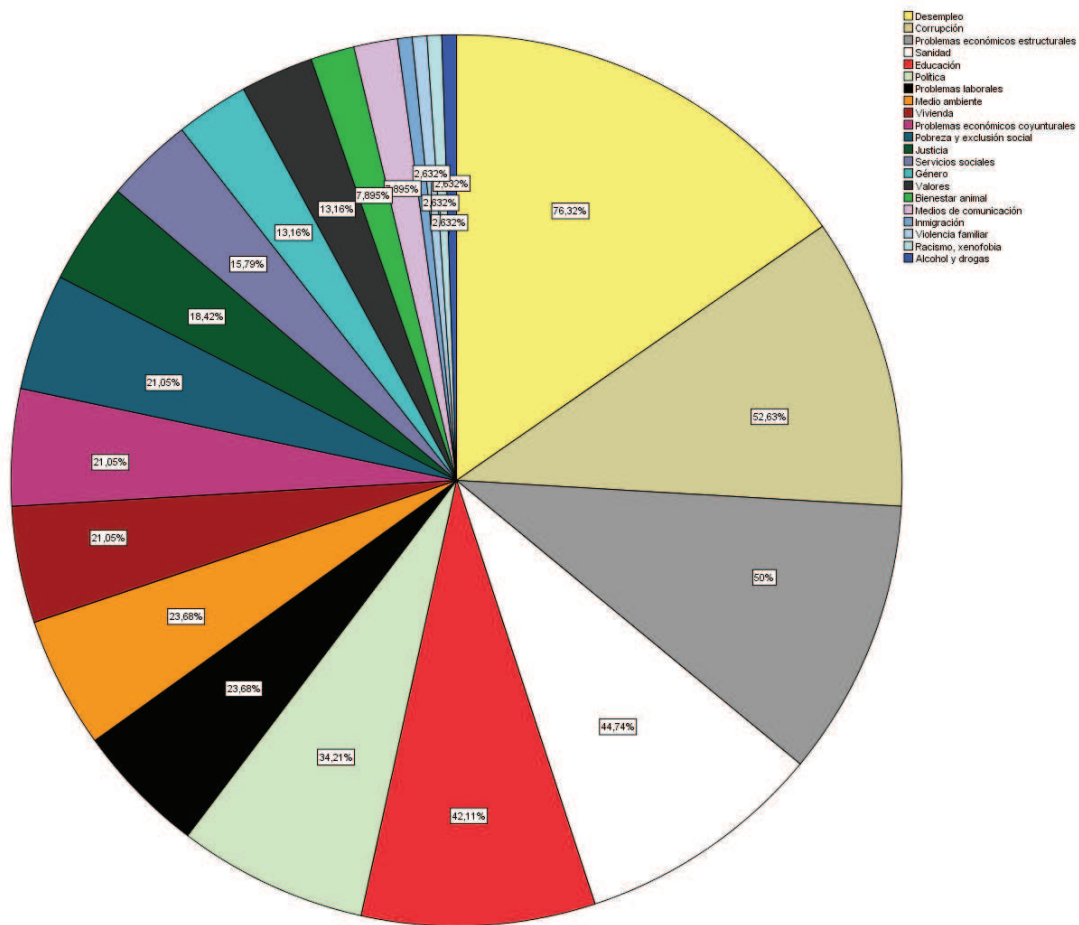
5 principales problemas de Canarias - Ocupación y Curso: Alumnado de 2º



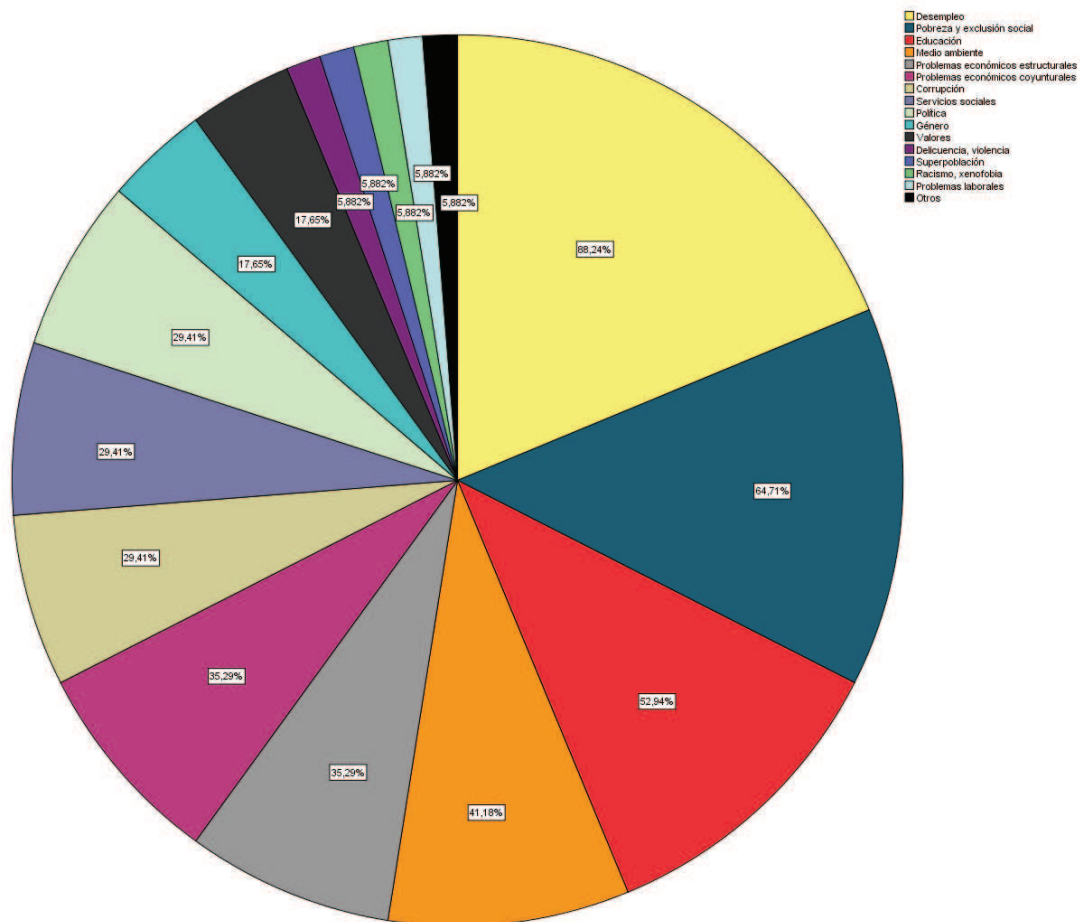
5 principales problemas de Canarias - Ocupación y Curso: Alumnado de 3º



5 principales problemas de Canarias - Ocupación y Curso: Alumnado de 4º



5 principales problemas de Canarias - Ocupación y Curso: Profesorado



Total Mujeres

		Respuestas		Porcentaje de casos
		Nº	Porcentaje	
Suma de los 5 principales problemas de C ^a	Alcohol y drogas	9	2,1%	10,3%
	Bienestar animal	5	1,2%	5,7%
	Corrupción	34	7,9%	39,1%
	Delincuencia, violencia	8	1,8%	9,2%
	Desempleo	68	15,7%	78,2%
	Educación	47	10,9%	54,0%
	Género	12	2,8%	13,8%
	Homofobia	3	,7%	3,4%
	Inmigración	5	1,2%	5,7%
	Justicia	18	4,2%	20,7%
	Medio ambiente	20	4,6%	23,0%
	Medios de comunicación	6	1,4%	6,9%
	Pobreza y exclusión social	23	5,3%	26,4%
	Política	27	6,2%	31,0%
	Problemas económicos coyunturales	15	3,5%	17,2%
	Problemas económicos estructurales	38	8,8%	43,7%
	Problemas laborales	14	3,2%	16,1%
	Racismo, xenofobia	6	1,4%	6,9%
	Sanidad	32	7,4%	36,8%
	Servicios sociales	11	2,5%	12,6%
Superpoblación	1	,2%	1,1%	
Valores	10	2,3%	11,5%	
Violencia familiar	8	1,8%	9,2%	
Vivienda	13	3,0%	14,9%	
Total		433	100,0%	497,7%

a. Agrupación

Total Hombres

		Respuestas		Porcentaje de casos
		Nº	Porcentaje	
Suma de los 5 principales problemas de C ^a	Alcohol y drogas	3	1,2%	6,0%
	Bienestar animal	3	1,2%	6,0%
	Corrupción	25	10,0%	50,0%
	Delincuencia, violencia	2	,8%	4,0%
	Desempleo	40	16,1%	80,0%
	Educación	28	11,2%	56,0%
	Género	2	,8%	4,0%
	Homofobia	2	,8%	4,0%
	Justicia	5	2,0%	10,0%
	Medio ambiente	13	5,2%	26,0%
	Medios de comunicación	8	3,2%	16,0%
	Pobreza y exclusión social	15	6,0%	30,0%
	Política	14	5,6%	28,0%
	Problemas económicos coyunturales	13	5,2%	26,0%
	Problemas económicos estructurales	24	9,6%	48,0%
	Problemas laborales	6	2,4%	12,0%
	Racismo, xenofobia	3	1,2%	6,0%
	Sanidad	10	4,0%	20,0%
	Servicios sociales	6	2,4%	12,0%
	Superpoblación	6	2,4%	12,0%
Valores	8	3,2%	16,0%	
Violencia familiar	6	2,4%	12,0%	
Vivienda	5	2,0%	10,0%	
Otros	2	,8%	4,0%	
Total		249	100,0%	498,0%

a. Agrupación

Alumnos 1º

		Respuestas		Porcentaje de casos
		Nº	Porcentaje	
Suma de los 5 principales problemas de C ^a	Alcohol y drogas	5	3,4%	17,2%
	Bienestar animal	3	2,1%	10,3%
	Corrupción	13	9,0%	44,8%
	Delincuencia, violencia	1	,7%	3,4%
	Desempleo	20	13,8%	69,0%
	Educación	14	9,7%	48,3%
	Género	1	,7%	3,4%
	Homofobia	1	,7%	3,4%
	Inmigración	1	,7%	3,4%
	Justicia	4	2,8%	13,8%
	Medio ambiente	11	7,6%	37,9%
	Medios de comunicación	7	4,8%	24,1%
	Pobreza y exclusión social	6	4,1%	20,7%
	Política	11	7,6%	37,9%
	Problemas económicos coyunturales	2	1,4%	6,9%
	Problemas económicos estructurales	13	9,0%	44,8%
	Problemas laborales	3	2,1%	10,3%
	Racismo, xenofobia	1	,7%	3,4%
	Sanidad	8	5,5%	27,6%
	Servicios sociales	1	,7%	3,4%
Superpoblación	4	2,8%	13,8%	
Valores	3	2,1%	10,3%	
Violencia familiar	5	3,4%	17,2%	
Vivienda	6	4,1%	20,7%	
Otros	1	,7%	3,4%	
Total		145	100,0%	500,0%

Alumnos 1º

		Respuestas		Porcentaje de casos
		Nº	Porcentaje	
Suma de los 5 principales problemas de C ^a	Alcohol y drogas	5	3,4%	17,2%
	Bienestar animal	3	2,1%	10,3%
	Corrupción	13	9,0%	44,8%
	Delincuencia, violencia	1	,7%	3,4%
	Desempleo	20	13,8%	69,0%
	Educación	14	9,7%	48,3%
	Género	1	,7%	3,4%
	Homofobia	1	,7%	3,4%
	Inmigración	1	,7%	3,4%
	Justicia	4	2,8%	13,8%
	Medio ambiente	11	7,6%	37,9%
	Medios de comunicación	7	4,8%	24,1%
	Pobreza y exclusión social	6	4,1%	20,7%
	Política	11	7,6%	37,9%
	Problemas económicos coyunturales	2	1,4%	6,9%
	Problemas económicos estructurales	13	9,0%	44,8%
	Problemas laborales	3	2,1%	10,3%
	Racismo, xenofobia	1	,7%	3,4%
	Sanidad	8	5,5%	27,6%
	Servicios sociales	1	,7%	3,4%
Superpoblación	4	2,8%	13,8%	
Valores	3	2,1%	10,3%	
Violencia familiar	5	3,4%	17,2%	
Vivienda	6	4,1%	20,7%	
Otros	1	,7%	3,4%	
Total		145	100,0%	500,0%

a. Agrupación

Alumnos 2º

		Respuestas		Porcentaje de casos
		Nº	Porcentaje	
Suma de los 5 principales problemas de C ^a	Alcohol y drogas	4	3,3%	16,7%
	Bienestar animal	1	,8%	4,2%
	Corrupción	8	6,7%	33,3%
	Delincuencia, violencia	6	5,0%	25,0%
	Desempleo	19	15,8%	79,2%
	Educación	17	14,2%	70,8%
	Género	1	,8%	4,2%
	Homofobia	2	1,7%	8,3%
	Inmigración	2	1,7%	8,3%
	Justicia	5	4,2%	20,8%
	Medios de comunicación	3	2,5%	12,5%
	Pobreza y exclusión social	6	5,0%	25,0%
	Política	5	4,2%	20,8%
	Problemas económicos coyunturales	3	2,5%	12,5%
	Problemas económicos estructurales	10	8,3%	41,7%
	Problemas laborales	2	1,7%	8,3%
	Racismo, xenofobia	3	2,5%	12,5%
	Sanidad	9	7,5%	37,5%
	Servicios sociales	2	1,7%	8,3%
	Valores	5	4,2%	20,8%
Violencia familiar	5	4,2%	20,8%	
Vivienda	2	1,7%	8,3%	
Total		120	100,0%	500,0%

a. Agrupación

Alumnos 3º

		Respuestas		Porcentaje de casos
		Nº	Porcentaje	
Suma de los 5 principales problemas de C ^a	Alcohol y drogas	2	1,4%	6,9%
	Bienestar animal	1	,7%	3,4%
	Corrupción	13	9,0%	44,8%
	Delincuencia, violencia	2	1,4%	6,9%
	Desempleo	24	16,6%	82,8%
	Educación	19	13,1%	65,5%
	Género	3	2,1%	10,3%
	Homofobia	2	1,4%	6,9%
	Inmigración	1	,7%	3,4%
	Justicia	7	4,8%	24,1%
	Medio ambiente	5	3,4%	17,2%
	Medios de comunicación	1	,7%	3,4%
	Pobreza y exclusión social	7	4,8%	24,1%
	Política	7	4,8%	24,1%
	Problemas económicos coyunturales	9	6,2%	31,0%
	Problemas económicos estructurales	14	9,7%	48,3%
	Problemas laborales	5	3,4%	17,2%
	Racismo, xenofobia	3	2,1%	10,3%
	Sanidad	8	5,5%	27,6%
	Servicios sociales	3	2,1%	10,3%
Superpoblación	2	1,4%	6,9%	
Valores	2	1,4%	6,9%	
Violencia familiar	3	2,1%	10,3%	
Vivienda	2	1,4%	6,9%	
Total		145	100,0%	500,0%

a. Agrupación

Alumnos 4º

		Respuestas		Porcentaje de casos
		Nº	Porcentaje	
Suma de los 5 principales problemas de C ^a	Alcohol y drogas	1	,5%	2,6%
	Bienestar animal	3	1,6%	7,9%
	Corrupción	20	10,5%	52,6%
	Desempleo	30	15,8%	78,9%
	Educación	16	8,4%	42,1%
	Género	5	2,6%	13,2%
	Inmigración	1	,5%	2,6%
	Justicia	7	3,7%	18,4%
	Medio ambiente	9	4,7%	23,7%
	Medios de comunicación	3	1,6%	7,9%
	Pobreza y exclusión social	8	4,2%	21,1%
	Política	13	6,8%	34,2%
	Problemas económicos coyunturales	8	4,2%	21,1%
	Problemas económicos estructurales	19	10,0%	50,0%
	Problemas laborales	9	4,7%	23,7%
	Racismo, xenofobia	1	,5%	2,6%
	Sanidad	17	8,9%	44,7%
	Servicios sociales	6	3,2%	15,8%
	Valores	5	2,6%	13,2%
	Violencia familiar	1	,5%	2,6%
Vivienda	8	4,2%	21,1%	
Total		190	100,0%	500,0%

a. Agrupación

Profesores

		Respuestas		Porcentaje de casos
		Nº	Porcentaje	
Suma de los 5 principales problemas de C ^a	Corrupción	5	6,1%	29,4%
	Delincuencia, violencia	1	1,2%	5,9%
	Desempleo	15	18,3%	88,2%
	Educación	9	11,0%	52,9%
	Género	4	4,9%	23,5%
	Medio ambiente	8	9,8%	47,1%
	Pobreza y exclusión social	11	13,4%	64,7%
	Política	5	6,1%	29,4%
	Problemas económicos coyunturales	6	7,3%	35,3%
	Problemas económicos estructurales	6	7,3%	35,3%
	Problemas laborales	1	1,2%	5,9%
	Racismo, xenofobia	1	1,2%	5,9%
	Servicios sociales	5	6,1%	29,4%
	Superpoblación	1	1,2%	5,9%
	Valores	3	3,7%	17,6%
	Otros	1	1,2%	5,9%
	Total	82	100,0%	482,4%

a. Agrupación