



# SOCIOLOGÍA POLÍTICA

Cristino Barroso Ribal

## Lección 5.- Sociología electoral.

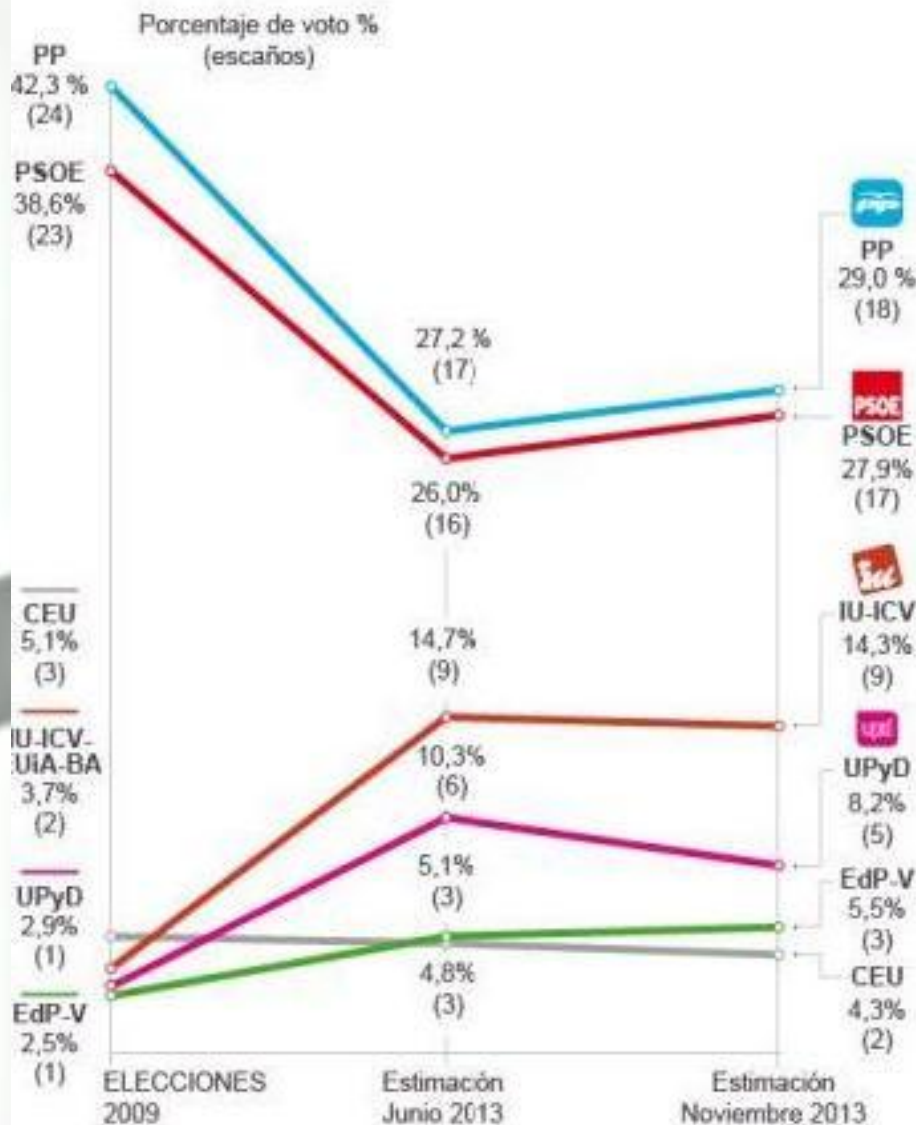
### 5.3. Sondeos electorales



# 5.3.- SONDEOS ELECTORALES (ELECCIONES EUROPEAS)



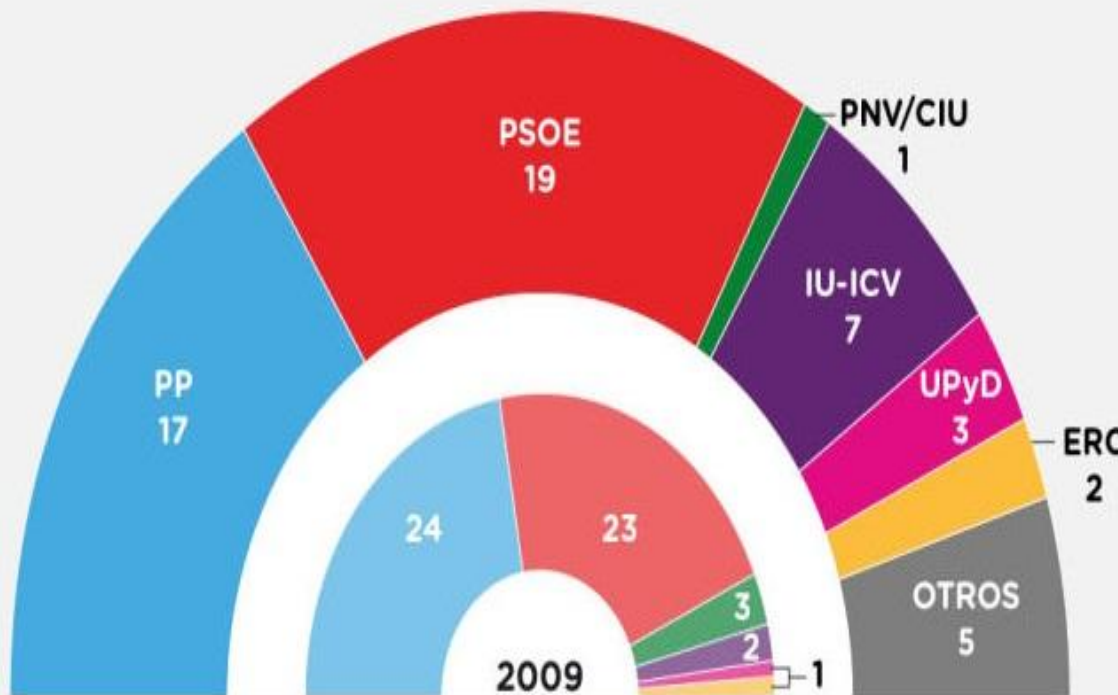
INTENCIÓN DE VOTO EN LAS ELECCIONES EUROPEAS



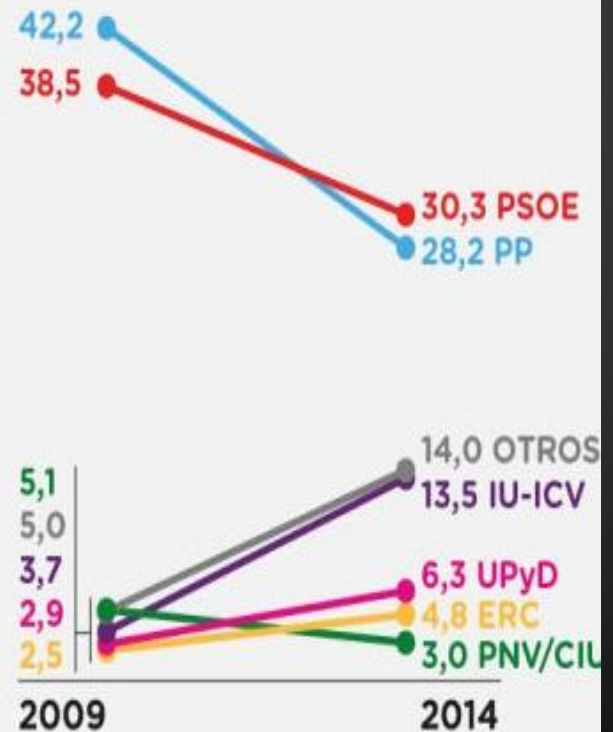
## 5.3.- SONDEOS ELECTORALES: EUROPEAS, 25 DE MAYO 2014

Según el sondeo de DYM publicado por el diario online El Confidencial, el PSOE ganaría hoy (14 de febrero) las elecciones europeas con 19 escaños, 2 por encima del Partido Popular, que obtendría 17 europarlamentarios. DYM estima para el 25 de mayo de 2014 una abstención del 50% frente al 45,1% de 2009 y el 44,8% en 2004.

ESTIMACIÓN DE ESCAÑOS 2014



INTENCIÓN DE VOTO (EN %)



## 5.3.- SONDEOS ELECTORALES (DYM/EL CONFIDENCIAL)

“Si hoy (14 de febrero) se celebraran las elecciones europeas el PSOE las ganaría con 19 escaños y el 30,3% de los sufragios, 8,2 puntos y 4 escaños menos que en 2009, año en que logró el 38,5% de los votos y 23 escaños. Por su parte, el PP lograría hoy el 28,2% de los votos y 17 escaños al parlamento europeo, 7 escaños y 14 puntos menos en intención de voto que hace cinco años (en 2009 obtuvo el 42,2%).

Las formaciones minoritarias aumentan su representación: IU-ICV obtendría hoy 7 escaños (5 más que en 2009), UPYD 3 eurodiputados (frente a 1 hace 5 años) mientras que ERC lograría 2 parlamentarios europeos (1 más que en 2009) y la coalición CIU-PNV-CC uno frente a los 3 de los anteriores comicios europeos”.

### Ficha técnica:

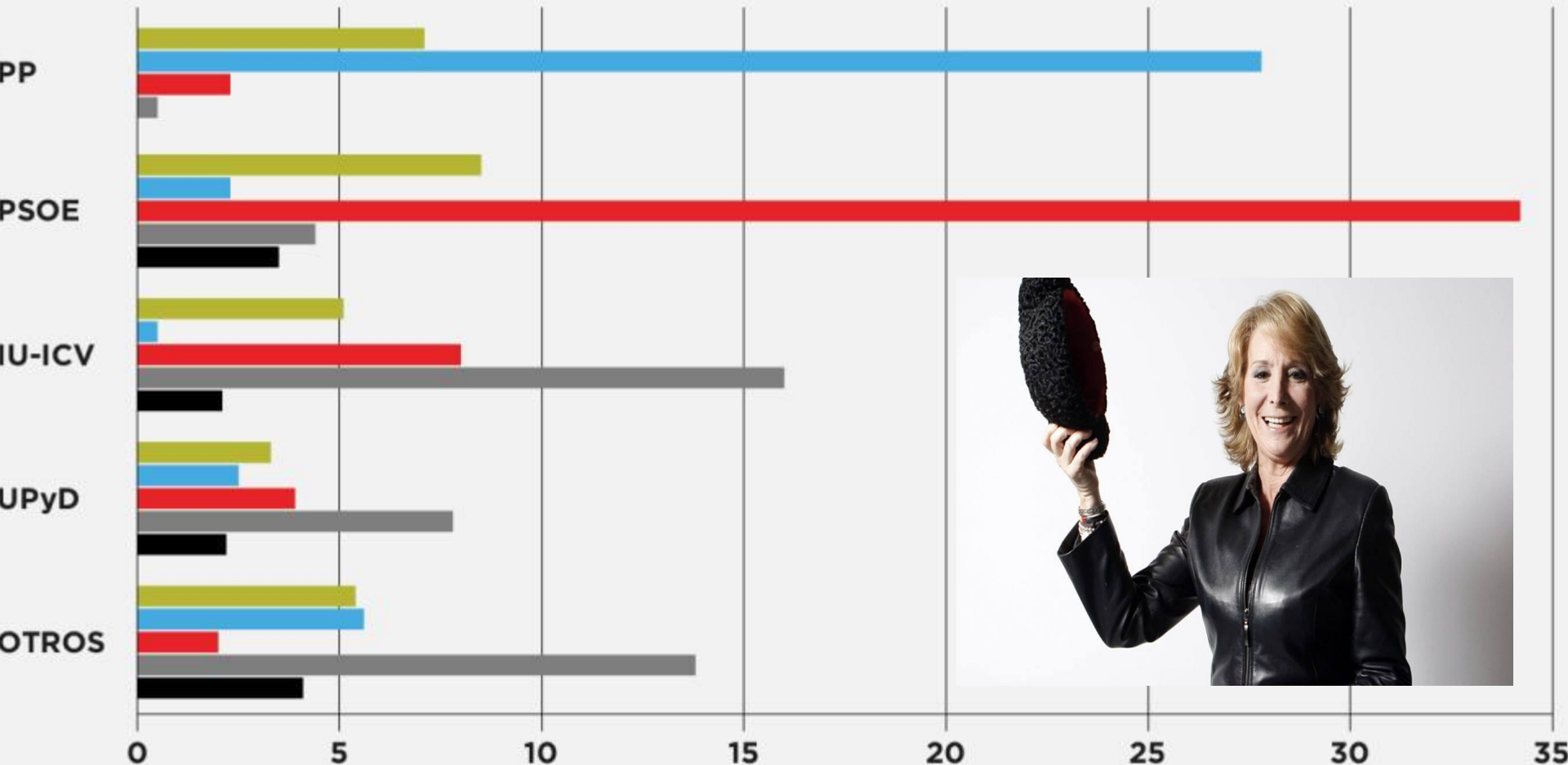
- 1.165 entrevistas telefónicas a móviles realizadas por DYM para [El Confidencial](#) durante los días 27 de enero de 2013 a 10 de febrero de 2014.

# EL PP PIERDE FIDELIDAD ENTRE SUS VOTANTES

Encuesta del Instituto DYM

Recuerdo voto Generales 2011

Total voto directo  PP  PSOE  Otros partidos  No votó   
En porcentaje



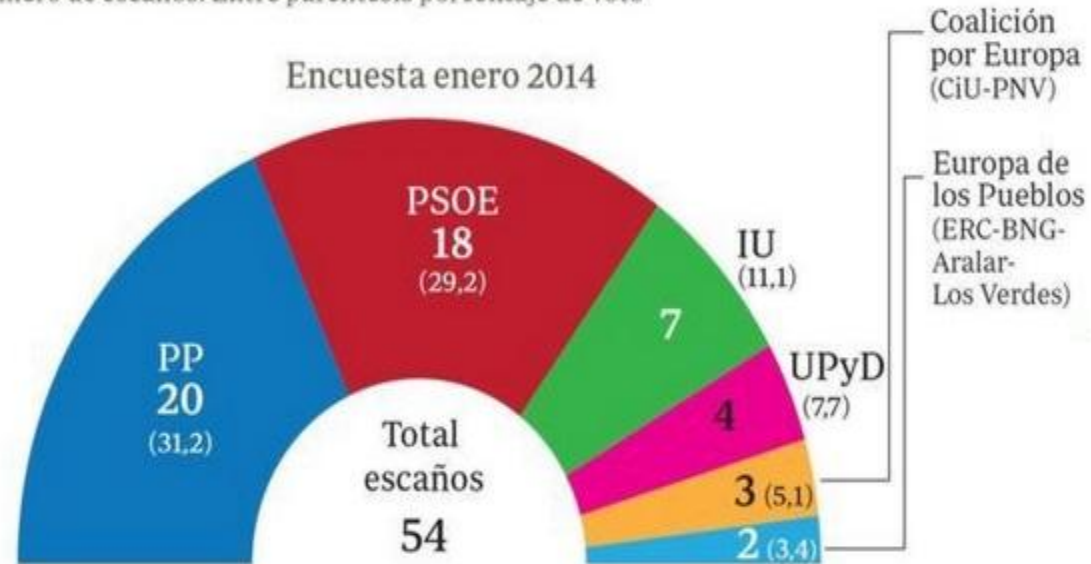
## 5.3.- SONDEOS ELECTORALES (GAD3/ABC: FEBRERO 2014)

Según el sondeo de GAD3 para ABC, si hoy (14 de febrero) se celebraran los comicios al Parlamento europeo el PP volvería a ganar las elecciones con 2 escaños de diferencia sobre el PSOE. Son las primeras elecciones en toda España desde las generales del 20 de noviembre de 2011 y los populares serían de nuevo la primera fuerza política, pero con muchos menos votos.



### Estimación de votos y escaños en las elecciones europeas

Número de escaños. Entre paréntesis porcentaje de voto



**Ficha técnica:** 1.000 entrevistas telefónicas realizadas durante los días 5 a 13 de febrero de 2014 por GAD3 para el diario [ABC](#).

## 5.3.- SONDEOS ELECTORALES (GAD3/ABC)

“El estupendo PP obtendría 20 escaños frente a los 18 del PSOE. Respecto de 2009, el PP perdería cuatro eurodiputados y 11 puntos, hasta quedarse con un 31,2% de los votos frente al 42,1% de junio de 2009. La participación estimada por GAD3 se quedaría en un 41%, cuatro puntos menos que en las elecciones de junio de 2009, y cinco menos que en 2004. Por su parte, IU pasaría de tener 2 eurodiputados a contar con 7 y UPyD podría alcanzar 4 europarlamentarios (ahora tiene uno). Ciudadanos o Vox no lograrían representación en el Parlamento Europeo”.




Vivo en un país  
donde mi teléfono  
móvil es más  
inteligente que  
mi presidente.



## 5.3.- SONDEOS ELECTORALES (GAD3/ABC: FEBRERO)

“PP y PSOE sumarían 38 de los 54 diputados que corresponden a España, mientras que en 2009 llegaron a 47. Ahí se refleja el voto de castigo que muchos ciudadanos están esperando dar a las grandes formaciones políticas españolas a la primera oportunidad que tengan, y esa será en las elecciones europeas. La preocupación, o hartazgo, por los políticos se ve reflejada cada mes en el CIS, donde la corrupción política y los políticos han ido escalando puestos en la tabla de los principales problemas del país. Esa situación se traducirá también en una alta abstención, ya que la participación estimada se quedaría en un 41%, según el estudio de GAD3, cuatro puntos menos que en las elecciones de junio de 2009, y cinco menos que en 2004”.



Montoro: "Si el IVA lo pagaran más quienes lo tienen que pagar no habría que subirlo tanto"



El PP pagó en negro el 30% de las obras de su sede en la calle Génova en 2008



Imagen de la sede del Partido Popular, en la calle Génova de Madrid.



"Se acabó lo de cobrar 400 euros sin más. Ahora se tendrá que demostrar que se busca trabajo de forma activa. De otra forma sería un chollo el paro."

Ignacio Fuentes Albesa  
Presidente de las Nuevas Generaciones del  
Partido Popular de Sant Cugat del Vallès  
(Barcelona)



## 5.3.- SONDEOS ELECTORALES (GAD3/ABC: FEBRERO)

“Los principales beneficiarios de esa «bofetada» a los grandes partidos serán, principalmente, Izquierda Unida y UPyD. La coalición que encabeza Cayo Lara en el Congreso aglutina a buena parte de los votantes de izquierdas que salen del PSOE sin mirar atrás. Es una fuga de votos que dejó a los socialistas en las generales de 2011 con su peor resultado, tras la etapa de José Luis Rodríguez Zapatero al frente del Gobierno en los primeros años de la crisis, pero la pérdida de apoyos para el partido de Alfredo Pérez Rubalcaba, como se refleja encuesta tras encuesta, aún no ha terminado. El «escape» del PSOE sigue nutriendo a IU, que podría pasar de tener dos eurodiputados a contar con siete. El partido de Rosa Díez también multiplicará sus resultados en las urnas europeas, y podría llegar a tener cuatro eurodiputados (ahora mismo tiene solo uno). Otros partidos como Ciudadanos o Vox, que quieren tener presencia nacional, se quedarán en blanco”.

## 5.3.- SONDEOS ELECTORALES (GAD3/ABC: ABRIL)

“El PP ganaría hoy (28 de abril) las elecciones europeas, con una ventaja de 4,5 puntos y 3 escaños sobre el PSOE. Los populares obtendrían el 33,2% de los votos y 21 escaños (3 escaños y 9 puntos menos que en 2009), frente al 28,6% de los socialistas, que lograrían 18 parlamentarios (5 escaños y 10 puntos menos que en 2009). No obstante, desde el anterior sondeo de GAD3 en febrero el PP gana 1 punto y recupera 1 escaño, mientras que el PSOE pierde 0,5 puntos medio punto y mantiene su número de escaños. Por su parte, IU, que lograría 6 escaños, con el 10,7% de los votos, mejoraría sus expectativas, igual que UPyD, que obtendría 3 escaños y el 6,7%. Ciudadanos y Equo estarían a punto de lograr un escaño, mientras que VOX y Podemos se quedarían fuera de la Eurocámara”.

- Ficha técnica:

1.000 entrevistas telefónicas realizadas por [GAD3](#) para el diario [ABC](#) durante los días 21 a 25 de abril de 2014.

# SONDEOS ELECTORALES (GAD3/ABC: ABRIL)

“A un mes de la cita con las urnas, la encuesta de GAD3 para ABC refleja una ligera recuperación del PP, aupado por los buenos datos económicos que se están conociendo, un coma profundo del PSOE, incapaz de presentar un proyecto renovado ante su electorado, y un estancamiento de los partidos pequeños, que parecen haber tocado techo tras alimentarse del desgaste de los dos grandes en los años más negros de la crisis y del descontento ciudadano”.

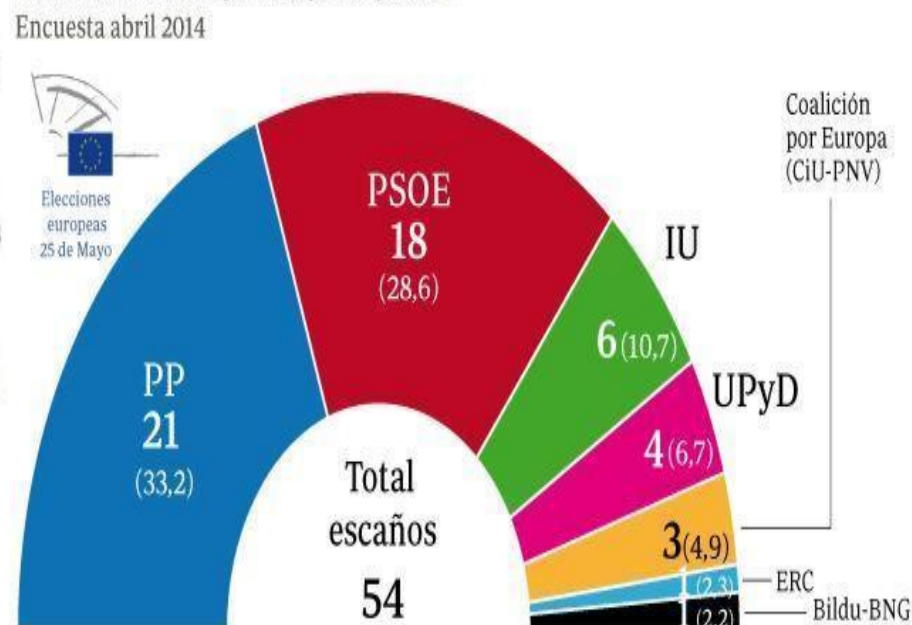
Estimación de votos y escaños en las elecciones europeas

Número de escaños. Entre paréntesis porcentaje de voto



Estimación de votos y escaños en las elecciones europeas

Número de escaños. Entre paréntesis porcentaje de voto



## SONDEOS ELECTORALES (GAD3/ABC: ABRIL 2014)

“El PP ganaría las elecciones europeas con un 33,2% de los votos y 21 escaños (de los 54 que corresponden a España dentro de un Parlamento Europeo con 751). Con esos datos, superaría al PSOE por 4,6 puntos y tres escaños. Pero lo más interesante es la tendencia: desde la anterior encuesta de GAD3, en febrero pasado, el PP ha recuperado terreno y ha ganado dos puntos porcentuales en estimación de voto y un escaño, mientras que los socialistas siguen parados en los 18 eurodiputados y han retrocedido seis décimas más, hasta quedarse con un 28,6%”.



# SONDEOS ELECTORALES (GAD3/ABC: ABRIL 2014)

“Los dos partidos sufren un fuerte retroceso desde las anteriores elecciones, en junio de 2009, algo que reflejan las encuestas en los últimos años y que obedece al malestar de los ciudadanos hacia los partidos que han tenido responsabilidades de gobierno, por su gestión durante la crisis económica, y también por la falta de «ejemplaridad» que se ha atribuido a los políticos cuando todo el país se estaba abrochando el cinturón”.



La forma de Estado y de gobierno de España es:

**MONARQUÍA  
CORRUPCIONAL**

# SONDEOS ELECTORALES (GAD3/ABC: ABRIL 2014)

“En definitiva, la hegemonía absoluta que tenían el PP y el PSOE en las urnas en 2009 (acaparaban 47 de los 54 diputados) ya no lo es tanto, y ahora entre los dos sumarían 39 escaños, ocho menos. En estos cinco años, el PP perdería casi nueve puntos y el PSOE más de 10”. “Con todo, el PP ha frenado su caída, lenta pero constante, de los dos últimos años. La recuperación de la confianza en este partido, y un tímido desplazamiento del voto hacia Génova, coincide con el inicio de un cambio en el ciclo económico. La gente se está creyendo lo de la recuperación económica jajajajaja. Además, la corrupción sólo la paga la izquierda. Los golfos e hijos de puta de la derecha son nuestros golfos y nuestros hijos de puta. No importa”.



## 5.3.- SONDEOS ELECTORALES (GAD3/ABC: ABRIL)

“La estrategia del PSOE, por el contrario, sigue sin funcionar. Por mucho que tratara de adelantarse con la designación de Elena Valenciano como candidata a primeros de febrero, el cartel no ha supuesto ningún gancho especial ni se ha traducido en un mensaje de renovación en el partido de Rubalcaba que ilusione a la izquierda. Hasta ahora, quien se beneficiaba del derrumbe socialista era, principalmente, Izquierda Unida. Pero la coalición de Cayo Lara ha perdido fuelle y parece haberse quedado sin impulso, con un 10,7% de los votos y seis escaños, según GAD3”.

Estimación de votos y escaños en las elecciones europeas

Número de escaños. Entre paréntesis porcentaje de voto

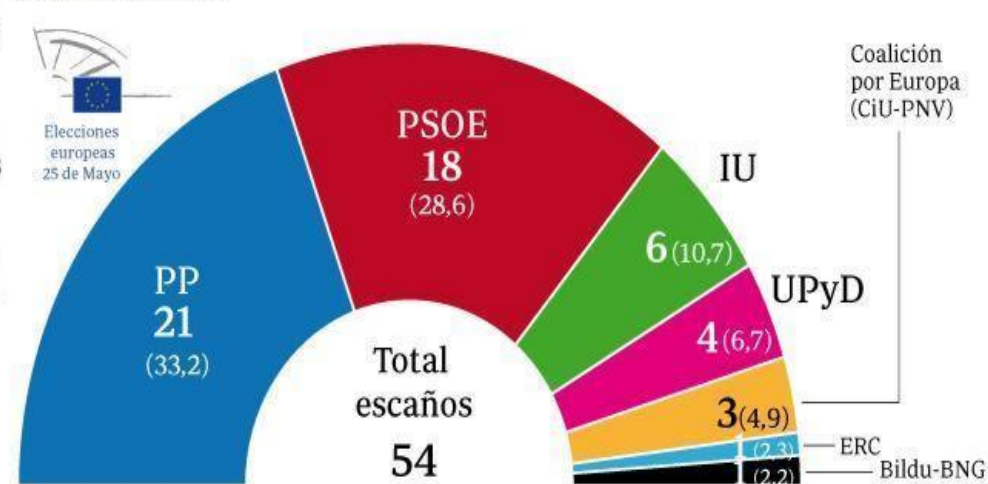
Encuesta enero 2014



Estimación de votos y escaños en las elecciones europeas

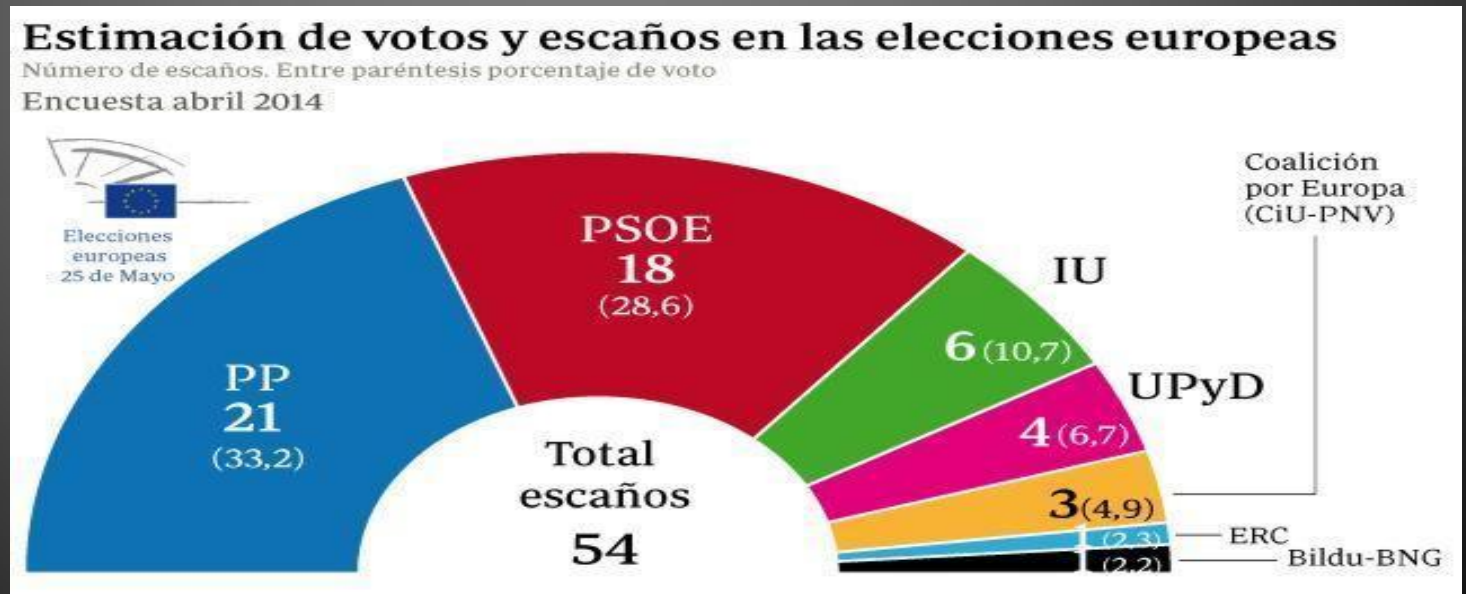
Número de escaños. Entre paréntesis porcentaje de voto

Encuesta abril 2014



## 5.3.- SONDEOS ELECTORALES (GAD3/ABC: ABRIL)

“Ocurre con otras formaciones pequeñas, como UPyD, cuyo ascenso galopante de los últimos dos años se ha detenido de golpe y no alcanza a ir más allá. En el caso del partido de Rosa Díez, en las europeas se ha plantado en los cuatro diputados, con cierta tendencia a la baja (desde febrero ha perdido un punto en estimación de voto). Una de las novedades de estas elecciones podría estar en la presencia de Ciudadanos o Equo en el Parlamento Europeo, con un único diputado. Otras formaciones minoritarias, como Vox o Podemos, se quedarán en blanco en su primer ensayo nacional”.





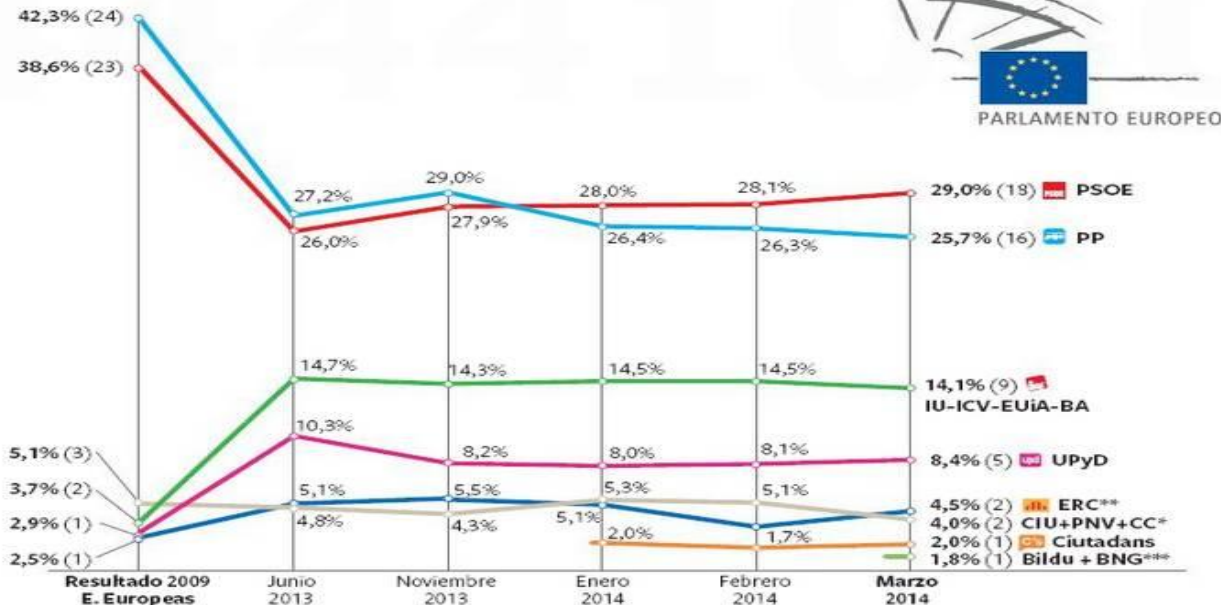
## 5.3.- SONDEOS ELECTORALES (GAD3/ABC)

## 5.3.- SONDEOS (METROSCOPIA/EL PAÍS: MARZO)

Según el sondeo de Metroscopia para el diario El País (22 de marzo), si se celebraran elecciones europeas el PSOE de Elena Valenciano ganaría con el 29% de los votos. Por su parte, el Partido Popular lograría el 25,7% de los sufragios, lo que supone 3,3 puntos menos que los socialistas, 1,5 puntos más que hace un mes, cuando PP y PSOE se hallaban en empate técnico. La encuesta refleja que el PSOE, aun siendo el partido más votado, pierde diez puntos respecto a las elecciones, y el PP pierde casi 17.

**Sondeo sobre las europeas del 25 de mayo de 2014**

% devoto (Número de escaños)



## 5.3.- SONDEOS (METROSCOPIA/EL PAÍS: MARZO)

El partido de Cayo Lara obtendría el 14,1% de los votos y UPyD el 8,4%. Ciudadanos alcanzaría el 2% de los votos y lograría un escaño en el Parlamento Europeo. Equo (1,2%), Vox (0,9%) y Podemos (0,8%) se quedarían cerca de lograr un diputado europeo pero no obtendrían representación. En cuanto a número de escaños, el PSOE obtendría 18 europarlamentarios, el PP 16, IU-Los Verdes-ANOVA 9, UPyD 5, ERC 2, la coalición de CiU y PNV 2 y Bildu-BNG y Ciudadanos 1 escaños cada uno.

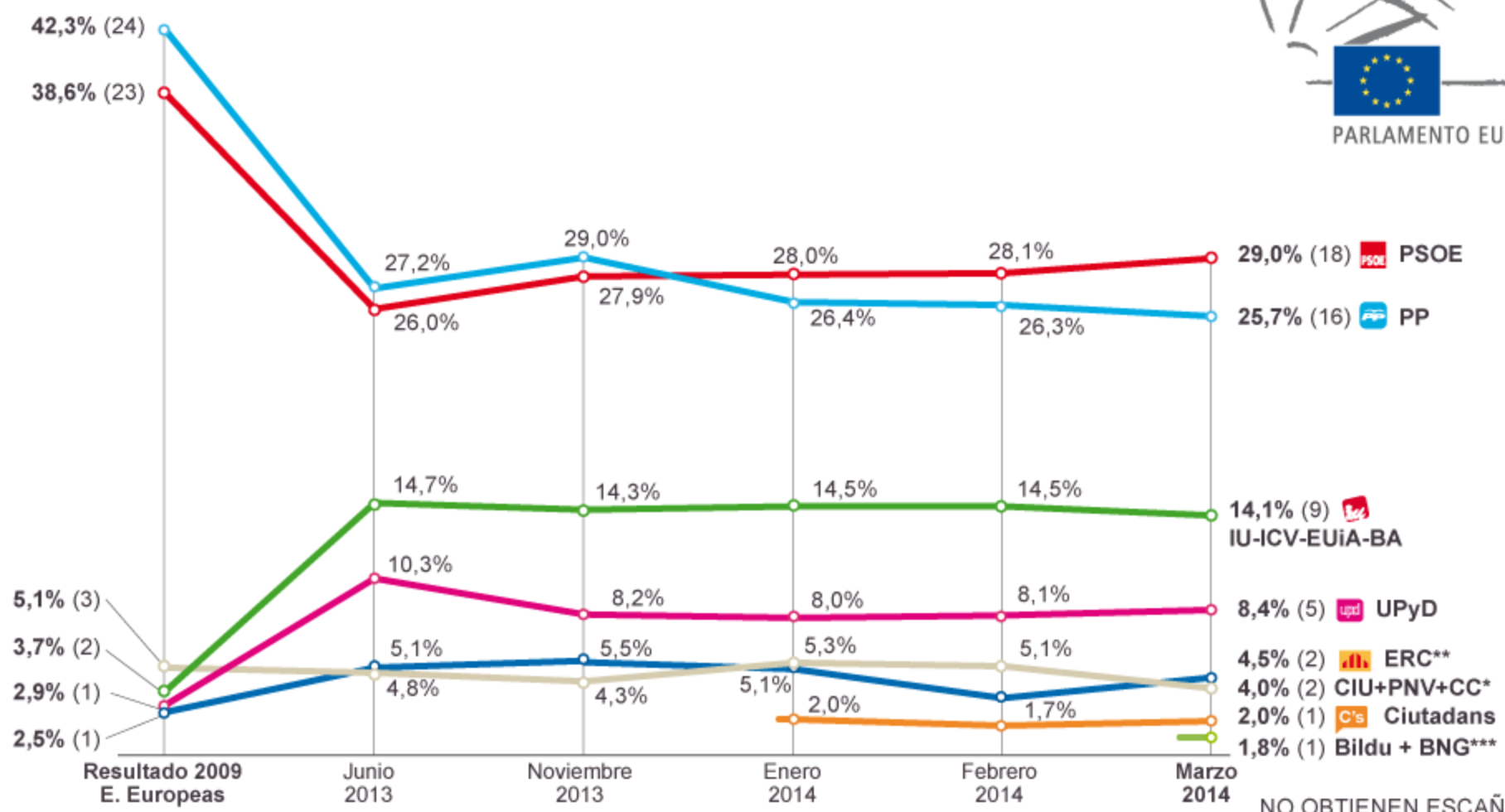


### Ficha técnica:

- 1.600 entrevistas telefónicas realizada por Metroscopia para el diario [El País](#) durante los días 11 a 18 de marzo de 2014.



% de voto (Número de escaños)



NO OBTIENEN ESCAÑO

Compromís + EQUO ****	1,2%
Vox****	0,9%
Podemos***	0,8%
En blanco	4,2%
Otros	3,4%

La estimación del resultado electoral ofrecida en este cuadro es producto de la aplicación de una serie de técnicas correctoras a la intención directa de voto obtenida en el sondeo. Se expresa en porcentajes sobre el total estimado de votos emitidos y constituye un intento de calcular a qué equivaldría la intención directa de voto detectada si la elección tuviese lugar ahora, en un supuesto de participación del 40%, seis puntos inferior al de las anteriores elecciones europeas, celebradas en 2009 (entonces fue del 46 %, sin contar el voto de los no residentes) y con los criterios interpretativos y correctores utilizados habitualmente por Metroscopia.

\* En 2009 la Coalición por Europa (CEU) estuvo compuesta por CiU, EAJ-PNV, CC, Bloc Nacionalista Valencià (BNV), Unió Mallorca (UM); Unió Menorquina (UME) y Partido Andalucista (PA).

\*\* Desde la oleada de febrero del presente barómetro, esta estimación se refiere exclusivamente a ERC. Con anterioridad, incluía a los partidos que en 2009 configuraron la coalición Europa de los Pueblos (EdP): ERC, BNG, Aralar, Los Verdes (LV), EA, ChA y Entesa per Mallorca.

\*\*\* En anteriores oleadas el porcentaje correspondiente a Bildu y BNG aparecía incluido, junto al de ERC, dentro de la coalición EdP.

\*\*\*\* En 2009, estas formaciones no concurrieron a las elecciones.

## 5.3.- SONDEOS (METROSCOPIA/EL PAÍS: ABRIL)

“Queda tan solo un mes para las elecciones al Parlamento Europeo y los datos que arroja el sondeo de Metroscopia siguen reflejando, como en oleadas anteriores, un futuro electoral incierto. Si los comicios tuvieran lugar ahora (28 de abril) se produciría un práctico empate entre PP y PSOE con una ligera ventaja, de tan sólo cuatro décimas, de los conservadores sobre los socialistas: 32,6% frente a 32,2%”.



### **5.3.- SONDEOS (METROSCOPIA/EL PAÍS: ABRIL)**

**“Es la primera vez que el PP adelanta al PSOE en la estimación de resultado electoral. La proximidad de las elecciones parece haber movilizado a los electorados de estos dos partidos (en alguna mayor medida al popular que al socialista, de ahí su ventaja) en perjuicio de IU y UPyD, que hasta ahora venían siendo receptores de los votantes del PP y del PSOE descontentos con sus formaciones.**

**En el caso de UPyD, el descenso con respecto a oleadas anteriores es más pronunciado que en el de IU, probablemente porque se nutre casi en la misma proporción de votantes infieles tanto del PP como del PSOE: cuando los dos grandes partidos logran retener a sus votantes el crecimiento de aquellos se ve limitado.**

**El descenso de IU en comparación con las cinco oleadas anteriores tiene que ver, por un lado, con el repunte socialista (votantes que finalmente volverían a confiar en la lista del PSOE) y, por otro lado, con una escasa fuga de votantes hacia el nuevo partido Podemos: el lento pero paulatino crecimiento de la formación encabezada por Pablo Iglesias se debe en parte a la llegada de votantes que en 2009 apoyaron a la coalición rojiverde”.**

### 5.3.- SONDEOS (METROSCOPIA/EL PAÍS: ABRIL)

“En todo caso, tanto PP como PSOE obtendrían un claro peor resultado que en los comicios de 2009: casi 10 puntos porcentuales y cuatro diputados menos en el caso de los populares y seis puntos largos y cuatro diputados menos en el de los socialistas. Y, al contrario, tanto IU como UPyD mejorarían sustancialmente sus resultados con respecto a hace cinco años. La formación encabezada por Willy Meyer triplicaría el porcentaje de hace cinco años y lograría ahora un 12,0% de los votos y 7 diputados (en 2009 obtuvo un 3,7% y dos escaños) y la lista liderada por Francisco Sosa Wagner lograría ahora un 4,6 % de los votos y dos diputados (dos puntos y un escaño más que en los anteriores comicios)”.

“En el posible duelo particular que mantengan CiU y ERC cabe decir que, por separado, los republicanos superan a los convergentes: 4,1% frente a 2,8% en estimación de voto”.

## 5.3.- SONDEOS (METROSCOPIA/EL PAÍS: ABRIL 2014)

“El resto de los 54 escaños que le vuelven a corresponder a España en el Parlamento Europeo se distribuirían de la siguiente manera:

La Coalición por Europa, conformada por CiU, PNV y Coalición Canaria, lograrían dos escaños con el 4,7% de los votos. Hace cinco años la coalición de la que formaban parte estos tres partidos obtuvo el 5,1% de los votos y tres diputados.

La coalición liderada por ERC (L'Esquerra pel Dret a Decidir) obtendría el 4,2% de los votos y dos escaños. En las elecciones de 2009, Esquerra se presentó junto con, entre otros, el BNG, Aralar, la Chunta y Eusko Alkartasuna, logrando un 2,5% de los votos y 1 diputado”.



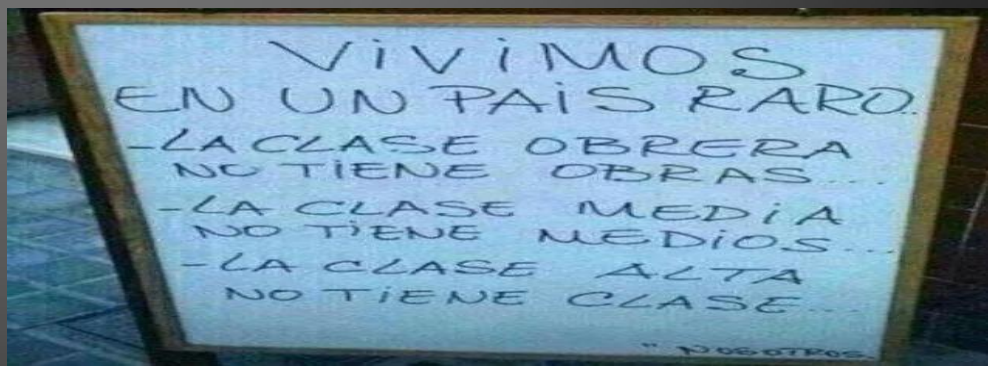


## SONDEOS (METROSCOPIA/EL PAÍS: ABRIL 2014)

“La primera vez que Ciutadans se presenta a unas elecciones europeas lograría obtener representación: un diputado con el 2,1% de los votos. En Cataluña parece haber consolidado gran parte de su base electoral lograda en las elecciones autonómicas de 2012 (logró experimentar un sustancial crecimiento) y en el resto de España lograría atraer sobre todo a anteriores votantes del PP.

Finalmente Primavera Europea, coalición formada por EQUO y Compromís (ninguna de las dos presentes en los comicios de 2009), lograría un diputado con el 1,8% de los votos.

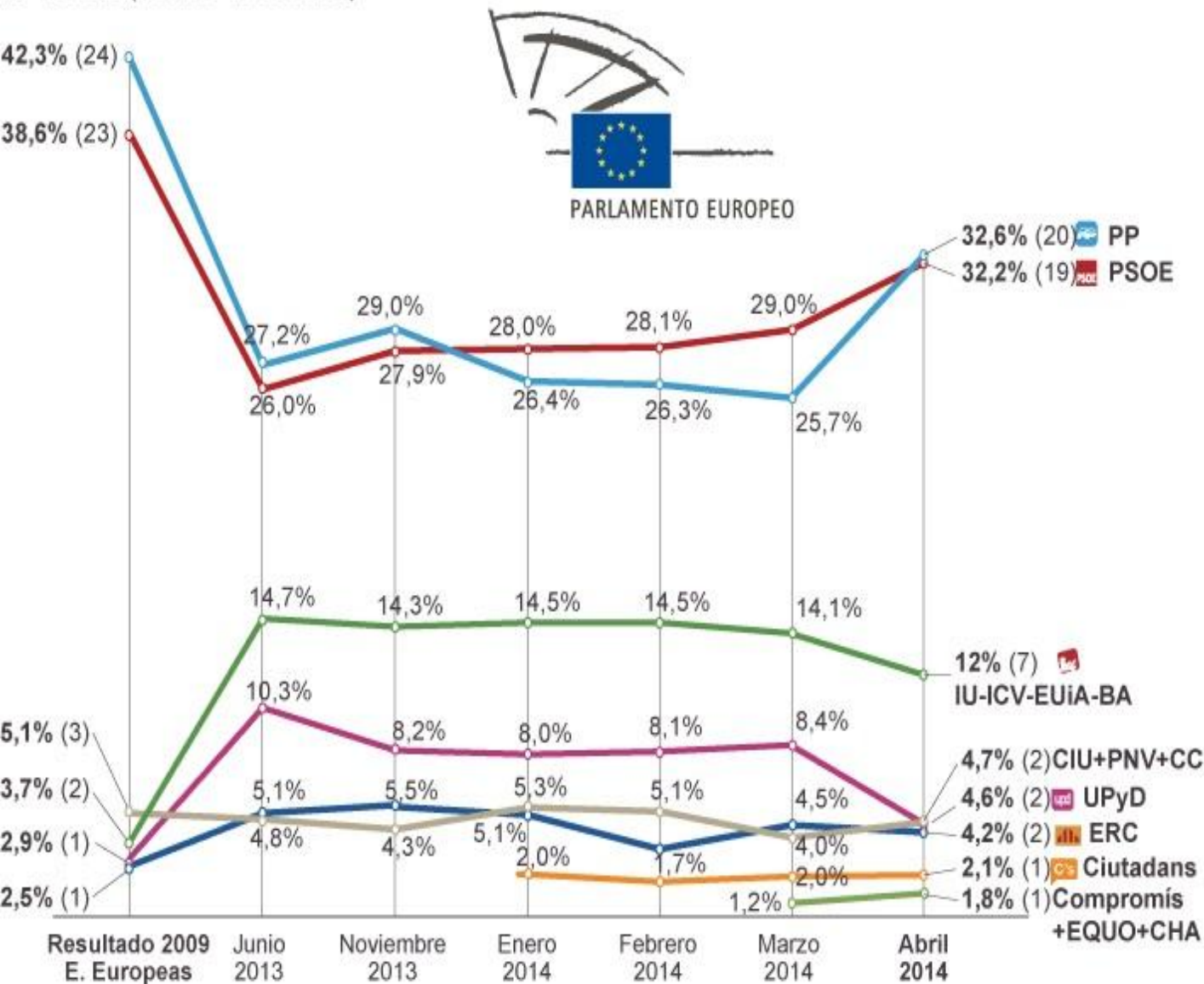
Por tercera vez consecutiva la participación electoral se situaría por debajo del 50%: ahora se estima que rondaría el 43% (en 2009 fue del 46% y en 2004 también), con lo que la abstención alcanzaría un porcentaje record en España”.



# 5.3.- SONDEOS (METROSCOPIA/EL PAÍS: ABRIL)

## SONDEO SOBRE LAS EUROPEAS DEL 25 DE MAYO DE 2014

% de voto (Número de escaños)



La estimación del resultado electoral es producto de la aplicación de una serie de técnicas correctoras a la intención directa de voto obtenida en el sondeo. Se expresa en porcentajes sobre el total estimado de votos emitidos y constituye un intento de calcular a qué equivaldría la intención directa de voto detectada si la elección tuviese lugar ahora, en un supuesto de participación del 43%, tres puntos inferior al de las anteriores elecciones europeas, celebradas en 2009 (entonces acudió a votar el 46 %, sin contar el voto de los no residentes) y con los criterios interpretativos y correctores utilizados habitualmente por Metroscopia. En 2009 la Coalición por Europa (CEU) estuvo compuesta por CiU, EAJ-PNV, CC, Bloc Nacionalista Valencià (BNV), Unió Mallorquina (UM); Unió Menorquina (UMe) y Partido Andalucista (PA). En marzo, el porcentaje se refiere exclusivamente a ERC. En los meses anteriores, a la suma de los partidos que en 2009 configuraron la coalición Europa de los Pueblos (EdP): ERC, BNG, Aralar, Los Verdes (LV), EA, ChA y Entesa per Mallorca. Hasta marzo, Bildu y BNG estaban incluidos, junto con ERC, en la coalición EdP. En 2009, estas formaciones no concurrieron a las elecciones.

NOTA: Por razones de espacio, y como viene siendo usual, la intención directa de voto que sirve de base a la estimación aquí ofrecida, quedará recogida en el Blog de Metroscopia en la edición digital de EL PAÍS.

# 5.3.- SONDEOS (METROSCOPIA/EL PAÍS: ABRIL)

► Conocimiento ciudadano de los candidatos a las elecciones europeas del 2014 y evaluación por quienes los conocen

En %	Conocimiento	Puntuación media	Votantes de	
			PP	PSOE
Miguel Arias Cañete (PP)	80	4,5	6,7	3,8
Elena Valenciano (PSOE)	64	4,6	4,3	5,7
Javier Nart (Ciudadans)	34	5,3		
Wily Meyer (IU)	23	4,7		
Jordi Sebastià (Compromís)	13	5,1		
Josep Maria Terricabras (ERC)	14	5,5		
Ramón Tremosa (CIU)	11	5,6		
José Juaristi (Bildu)	11	4,8		
Francisco Sosa Wagner (UPyD)	10	4,9		

► ¿Cuál debería ser el objetivo prioritario de las medidas que, de forma más inmediata, adopte el nuevo Parlamento europeo que salga elegido tras las elecciones del 25 de mayo: el crecimiento económico o el desarrollo de políticas sociales?

En %		Votantes de			
		PP	PSOE	IU	UPyD
El crecimiento económico de los países de la Unión Europea	31	47	27	10	30
El desarrollo de políticas sociales en los países de la Unión Europea	59	46	66	81	62

## ► FICHA TÉCNICA

Encuesta efectuada mediante entrevistas telefónicas a una muestra nacional de personas mayores de 18 años. Se han completado 1.200 entrevistas, estratificadas por la intersección hábitat/Comunidad Autónoma y distribuidas de manera proporcional al total de la región, con cuotas de sexo y edad aplicadas a la unidad última (persona entrevistada). Con los criterios del muestreo aleatorio simple, para un nivel de confianza del 95,5% y en la hipótesis de máxima indeterminación ( $p=q=50$ ), el margen de error de los datos referidos al total de la muestra es de  $\pm 2,9$  puntos. La recogida de información y el tratamiento de la misma han sido llevados a cabo íntegramente en Metroscopia. FECHA DE REALIZACIÓN DEL TRABAJO DE CAMPO: entre los días 21 y 24 abril de 2014.

► ¿Recuerda qué partido ganó las anteriores elecciones europeas celebradas en 2009?

En %		Votantes de	
		PP	PSOE
PP	34	49	45
PSOE	6	6	3
NS NC	60	45	52

► Por lo que pueda usted saber, quienes acudan a votar en las elecciones europeas del próximo 25 de mayo, ¿lo harán pensando, sobre todo, en los asuntos y problemas que tiene ahora la Unión Europea o lo harán pensando más bien en los asuntos y problemas que en este momento tiene España?

En %		Votantes de			
		PP	PSOE	IU	UPyD
De la Unión Europea	5	3	4	2	2
De España	76	76	75	74	80
Tanto de la UE como de España	16	16	16	19	15

► ¿España tiene actualmente en la Unión Europea...?

En %	
El peso y la importancia que le corresponde	26
Menos peso e importancia del que le corresponde	62
Más peso e importancia del que le corresponde	4

► ¿A qué partido, o partidos, no votaría en ningún caso?

Multirespuesta, en %	
PP	48
PSOE	23
La Izquierda Plural: IU-ICV-EUiA, ANOVA	14
UPyD	4
Coalición por Europa: CiU, PNV...	3
L'Esquerra pel Dret a Decidir: ERC...	5
Los Pueblos Deciden: Bildu y BNG	3
Primavera Europea: Compromís...	1
Ciudadans	2
Podemos	1
Vox	1
Otro	7
No votaría a ninguno	6
Podría votar a cualquiera	4
NS NC	13

## INTENCIÓN DIRECTA DE VOTO EN ELECCIONES EUROPEAS ABRIL 2014

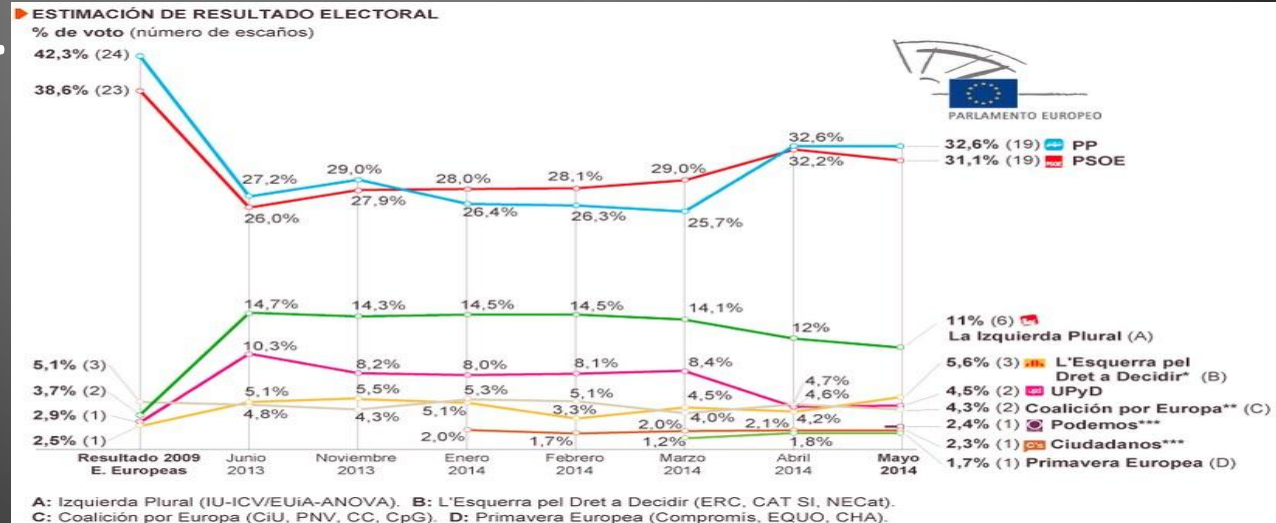
SI MAÑANA SE CELEBRASEN UNAS ELECCIONES EUROPEAS, ¿POR QUÉ PARTIDO VOTARÍA? (En porcentajes)

	Intención Directa de Voto	Intención Directa de Voto + Simpatía
PP	15,8	19,4
PSOE	12,1	17,1
IU-ICV (La Izquierda Plural)	6,7	9,4
UPyD	3,3	4,0
CiU (Coalición por Europa)	1,2	1,7
PNV (Coalición por Europa)	0,5	0,7
Coalición Canaria (Coalición por Europa)	0,2	0,2
ERC (L'Esquerra pel Dret a Decidir)	1,7	1,7
EH BILDU (Los Pueblos Deciden)	0,2	0,2
BNG (Los Pueblos Deciden)	0,6	0,7
Compromís (Primavera Europea)	0,5	0,6
EQUO (Primavera Europea)	0,7	0,7
Ciudadanos-Partido de la Ciudadanía	1,0	1,9
Podemos	1,1	1,2
Vox	0,3	0,5
PACMA (Partido animalista)	0,1	0,1
Partido X	0,2	0,3
Otro	2,3	3,1
Votaría en blanco	5,1	1,1
No votaría/Ninguno	12,1	22,4
No sabe/No lo tiene decidido	29,5	8,9
No contesta	4,7	4,1

## 5.3.- SONDEOS (METROSCOPIA/EL PAÍS: MAYO)

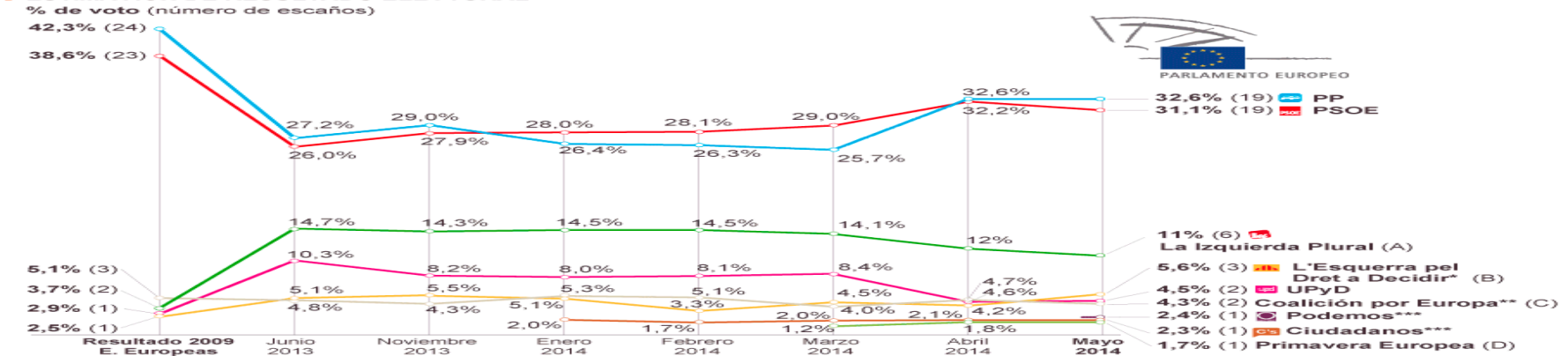
A 19 de mayo, PP y PSOE empatarían en las elecciones europeas del próximo domingo. El PP lograría un 32,6% de los votos y 19 escaños, como el PSOE, aunque éstos estarían con una intención de voto del 31,1%. En tercer lugar se situaría IU, con el 11% y 6 escaños, mientras que UPyD obtendría el 4,5% de los votos y 2 escaños. ERC superaría a UPyD, con el 5,6% y 3 eurodiputados. La coalición PNV-CiU-CC tendría 2 escaños y un escaño cada uno: Podemos, Ciudadanos y Compromís-Equo.

Ficha técnica: 1.600 entrevistas telefónicas (600 en Cataluña) realizadas por Metroscopia para el diario [El País](#) durante los días 8 a 13 de mayo de 2014.



# 5.3.- SONDEOS (METROSCOPIA/EL PAÍS: MAYO)

## ESTIMACIÓN DE RESULTADO ELECTORAL



A: Izquierda Plural (IU-ICV/EUIA-ANOVA). B: L'Esquerra pel Dret a Decidir (ERC, CAT SI, NECat). C: Coalición por Europa (CiU, PNV, CC, CpG). D: Primavera Europea (Compromis, EQUO, CHA).

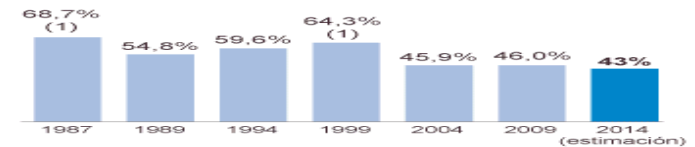
La estimación del resultado electoral es producto de la aplicación de técnicas correctoras a la intención directa de voto obtenida. Se expresa en porcentajes sobre el total estimado de votos válidos y constituye un intento de calcular a qué equivaldría la intención directa de voto detectada si la elección tuviese lugar mañana, con los criterios interpretativos y correctores utilizados habitualmente por Metroscopia y en el supuesto de una participación del 43%, tres puntos inferior a la de las elecciones europeas de 2009 (46%, sin contar el voto de los no residentes).

\* El resultado de 2009 corresponde a Europa de los Pueblos (EdP), en la que ERC concurrió a estas elecciones junto con Bildu y BNG.  
 \*\* En 2009, Coalición por Europa estuvo integrada por CiU, PNV, CC, Bloc Nacionalista Valencià (BNV), Unió Mallorquina (UM), Unió Menorquina (UME) y Partido Andalucista (PA).  
 \*\*\* En 2009, estas formaciones no concurrieron a estas elecciones.

NOTA: La intención directa de voto obtenida en el sondeo que sirve de base a la estimación aquí ofrecida quedará recogida en el Blog de Metroscopia en la edición digital de EL PAÍS del lunes 19 de mayo.

## PARTICIPACIÓN EN ANTERIORES ELECCIONES

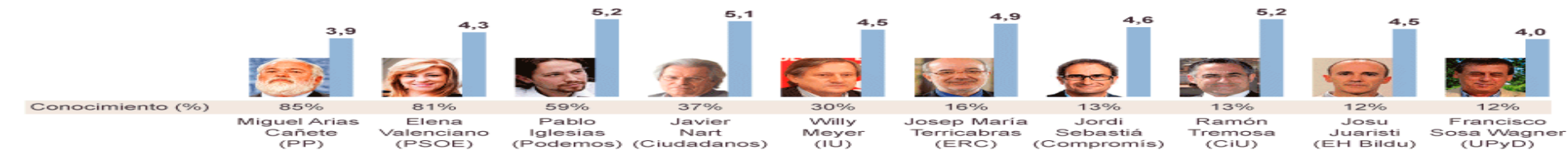
Teniendo en cuenta solo el CER (Censo de Españoles Residentes).



1. Coincidieron con elecciones municipales.

## Conocimiento ciudadano de los candidatos a las elecciones europeas de 2014 y evaluación por quienes los conocen

Puntuación media. Los candidatos aparecen ordenados de mayor a menor porcentaje de conocimiento.

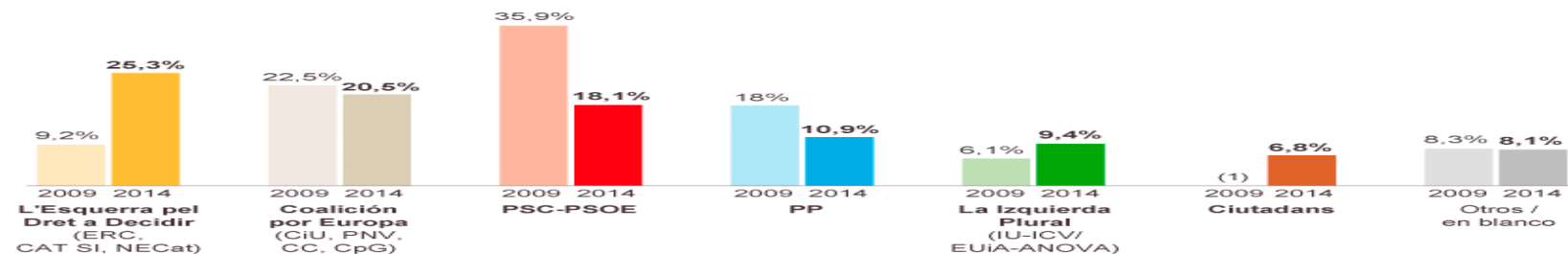


Votantes de en las elecciones europeas de...

En %	PP	PSOE
Miguel Arias Cañete	7,0	2,8
Elena Valenciano	3,1	5,7
Pablo Iglesias	4,0	5,9

## INTENCIÓN DE VOTO EN CATALUÑA

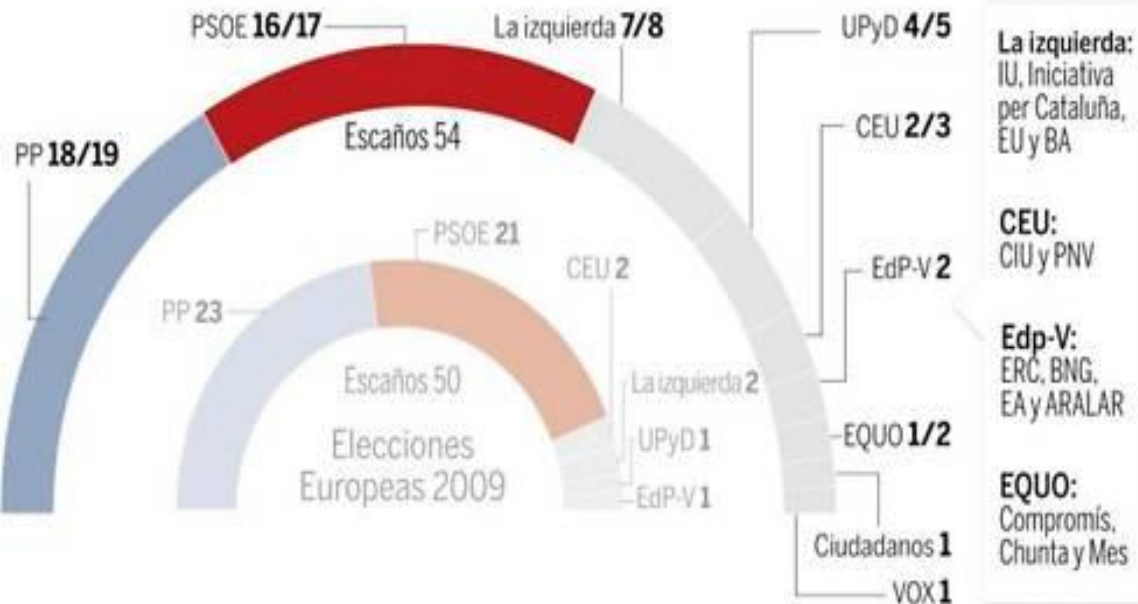
% de voto  
 Participación en torno al 40-43%  
 (37,6% del censo en 2009, sin contar el voto de los no residentes)



## 5.3.- SONDEOS ELECTORALES (NC Report/La Razón: MARZO)

“Si hoy (2 de abril) se celebraran los comicios al Parlamento europeo, el PP ganaría las elecciones con el 30,4% de los votos frente al 28,3% que obtendrían los socialistas. Así, la distancia entre el PP y el PSOE aumenta 0,3 puntos respecto del anterior Barómetro de febrero y pasa de 1,8 puntos hasta 2,1 puntos en la actualidad; lo que traducido a escaños significa que, de los 54 eurodiputados que corresponden a España:”

Encuesta abril 2014  
Número de escaños



# SONDEOS ELECTORALES (NC Report/La Razón)

“El magnífico PP obtendría entre 18 y 19 diputados (4.550.000 votos), aumentando 5 décimas respecto del sondeo de febrero (del 29,9% al 30,4%). Estupendo.

El PSOE lograría 16-17 escaños (4.240.000 sufragios), subiendo 2 décimas en mes y medio (del 28,1 en febrero al 28,3% actual). Muy poco para esos rojos...”



## REPARTO EN PRENSA DE LA CAMPAÑA 'HAY SALIDA'

PERIÓDICO	INVERSIÓN DE LA CAMPAÑA	NÚMERO DE LECTORES*	INVERSIÓN MEDIA POR CADA 1.000 LECTORES
La Razón	73.103,36 €	276.000	<b>264,87 €</b>
ABC	57.351,10 €	641.000	<b>89,47 €</b>
El Mundo	53.578,80 €	1.219.000	<b>43,95 €</b>
La Gaceta	36.543,94 €	177.000	<b>206,46 €</b>
El País	33.889,68 €	1.899.000	<b>17,85 €</b>
El Periódico de Catalunya	22.361,76 €	608.000	<b>36,78 €</b>
La Vanguardia	18.179,04 €	816.000	<b>22,28 €</b>
20minutos	11.116,87 €	1.986.000	<b>5,60 €</b>

FUENTE: Segunda ola anual móvil del Estudio General de Medios y Congreso de los Diputados.  
\* Según datos del EGM vigentes en la fecha de adjudicación de la campaña de Sanidad (26 de noviembre de 2012).



Floren @pmusifloren - 4 de may.

Si aún no sabes por qué Marhuenda y La Razón mienten así, mira este cuadro: reparto subvención campaña ministerial [pic.twitter.com/7r3eh1v34H](https://pic.twitter.com/7r3eh1v34H)

Responder Retwittear Favorito

Reportar archivo

## 5.3.- SONDEOS ELECTORALES (NC Report/La Razón: MARZO)

“La Coalición por Europa (CIU y PNV) perdería el 0,6% de los votos respecto al año 2009 (130.000 aproximadamente) y alcanzaría entre 2 y 3 escaños. Mal resultado para esos separatistas que pretenden romper España a trozos...

IU (junto con Los Verdes y ANOVA), con el 12,1% de los sufragios (alrededor de 1.800.000), tendría 7 u 8 europarlamentarios. Ojo que suben los rojos... pero no tanto.

UPyD, que consigue el 7,3% de los votos, lograría entre 4 y 5 diputados, cuando actualmente tan sólo tienen uno en Bruselas. Buen resultado para esos enemigos del separatismo”.





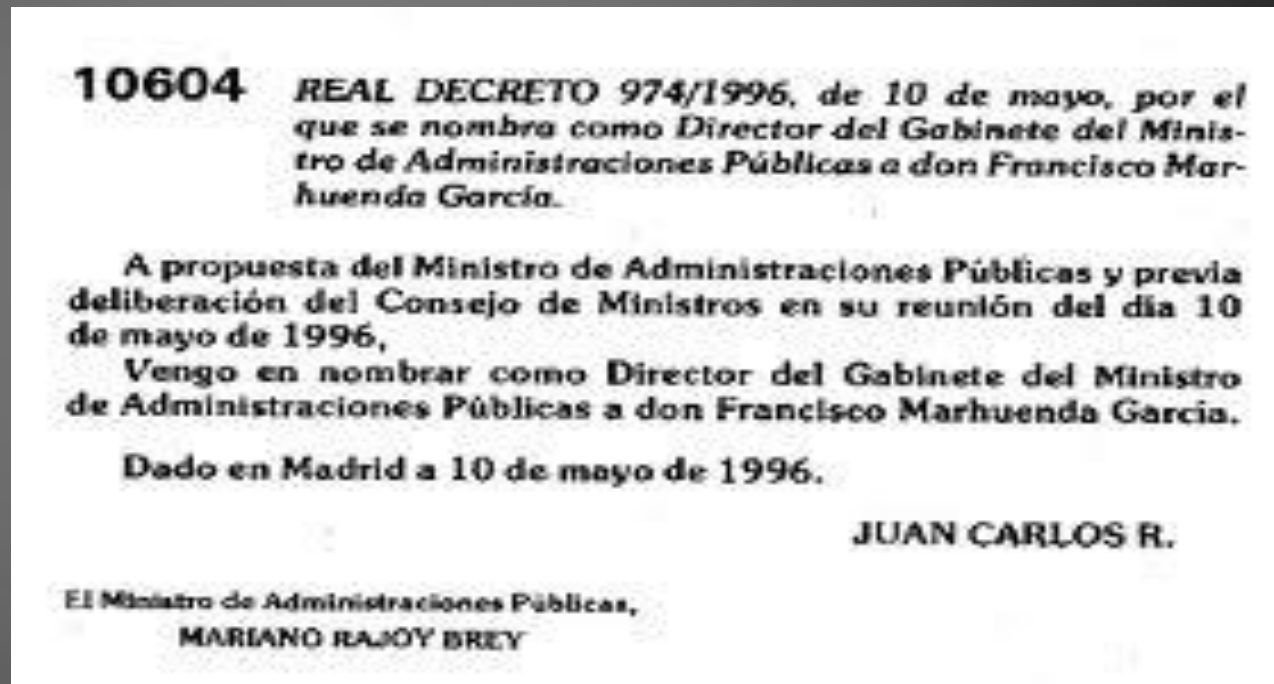
## 5.3.- SONDEOS ELECTORALES (NC Report/La Razón: MARZO)

“El resto de europarlamentarios se distribuye en: 2 para EdP-V (coalición que integra a los terroristas de ERC, BNG, EA y Aralar); entre 1 y 2 para EQUO; 1 para Ciudadans, que se estrena en el Parlamento, al igual que VOX, que lograría un diputado gracias al 2,2% de los votos”.

**NO ME DES  
LA RAZÓN  
COMO A LOS  
TONTOS**

Ficha técnica:

- 900 entrevistas telefónicas realizadas por NC Report para el diario [La Razón](#) durante los días 17 a 22 de marzo de 2014.



## 5.3.- SONDEOS ELECTORALES (NC Report/La Razón: MAYO)

Según el sondeo de NC Report para La Razón, en las elecciones al Parlamento europeo que se celebrarán el 25 de mayo, los populares obtendrían de 19 a 20 diputados (4/5 menos que en 2009) y los socialistas 17 ó 18 eurodiputados (5/6 menos). La Izquierda Plural (IU-ICV) alcanzaría 7/8 diputados (5/6 más que en 2009). Por su parte, UPyD sumaría de 3 a 4 europarlamentarios (hoy tiene uno) y Coalición por Europa (CiU-PNV-CC) mantendría a la baja los 3 escaños de 2009 (lograría 2/3 actas el 25 de mayo). Derecho a decidir (ERC) obtendría de 1 a 2 eurodiputados y Ciudadanos, Los Pueblos Deciden, Podemos y Primavera Europea (Compromís-EQUO) obtendrían representación con un eurodiputado cada uno.

Encuesta abril 2014  
Número de escaños

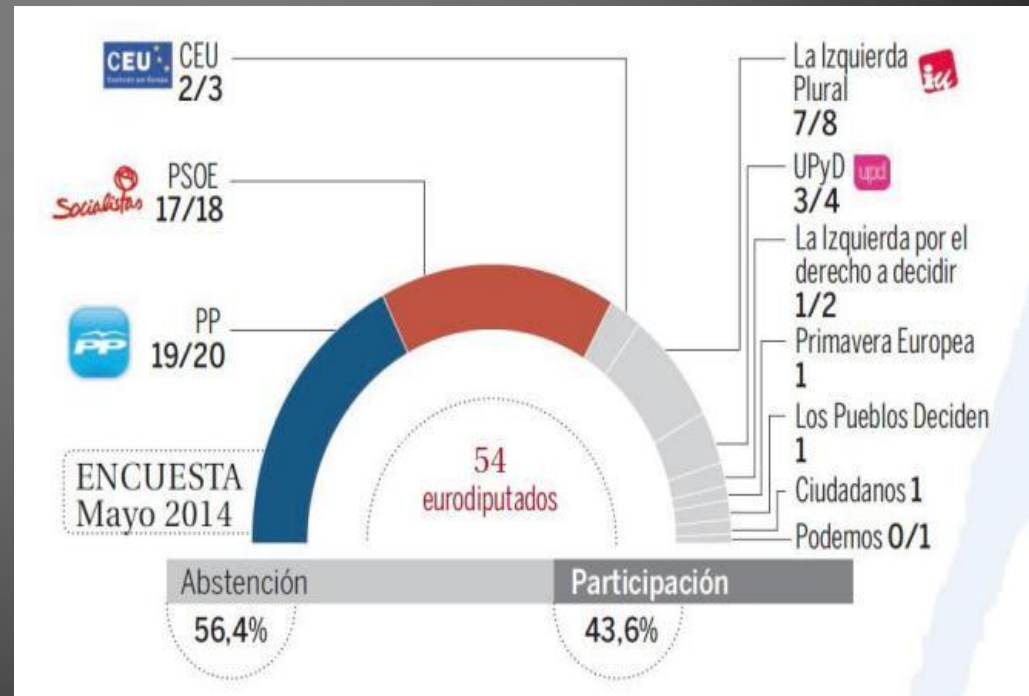


## 5.3.- SONDEOS ELECTORALES (NC Report/La Razón: MAYO)

De la encuesta de abril a la de mayo aumentan un punto PP y PSOE a costa del descenso de un punto de Vox y de UPyD. El resto mantienen sus expectativas.

Ficha técnica: Sondeo realizado por Feedback para el diario [La Razón](#).

“El PP ganaría las europeas al PSOE con casi tres puntos de ventaja. La campaña por las elecciones al Parlamento Europeo encara su semana decisiva. Y, a tenor de las últimas encuestas, parece claro que el PP se alzaría con la victoria en los comicios del próximo 25 de mayo. La última de ellas, la elaborada por NC Report para LA RAZÓN. Los populares, con Miguel Ángel Arias Cañete a la cabeza, ganarían por tres puntos de ventaja... ¡Toma, toma, toma!”.




## 5.3.- SONDEOS ELECTORALES (NC Report/La Raz3n: MAYO)

## 5.3.- SONDEOS (SIGMA DOS/EL MUNDO: ABRIL)

Según el sondeo de El Mundo (20 de abril), la distancia PP-PSOE en las próximas elecciones europeas del 25 de mayo es 3 puntos a favor de los populares, cuatro décimas menos que en 2009. En esta ocasión populares y socialistas lograrían entre los dos el 63,3% de los votos, 17,6 puntos menos que hace 5 años (cuando la suma de ambos fue del 80,9%), es decir, desciende el apoyo a los dos grandes partidos y cae el bipartidismo.

El PP, con Miguel Arias Cañete como cabeza de lista, conseguiría un 33,1% de los votos (20/21 escaños, 3/4 menos que hace 5 años) mientras que el PSOE, con Elena Valenciano al frente, cosecharía el 30,2% de los sufragios (18/19 europarlamentarios, 4/5 menos que en 2009).



## 5.3.- SONDEOS (SIGMA DOS/EL MUNDO: ABRIL)

Respecto de Izquierda Plural y UPyD, ambas formaciones aumentan su intención de voto y su número de sus escaños. Willy Meyer, al frente de la coalición de IU, Los Verdes y Anova conseguiría un 10,4% de los votos, frente al 3,7% que obtuvo hace cinco años, multiplicando por tres sus escaños: de dos pasaría a seis. UPyD, por su parte, con Sosa Wagner como candidato, lograría un 7,2% de los votos frente al 2,8% de 2009, y pasaría de un diputado a cuatro.



## 5.3.- SONDEOS (SIGMA DOS/EL MUNDO: ABRIL)

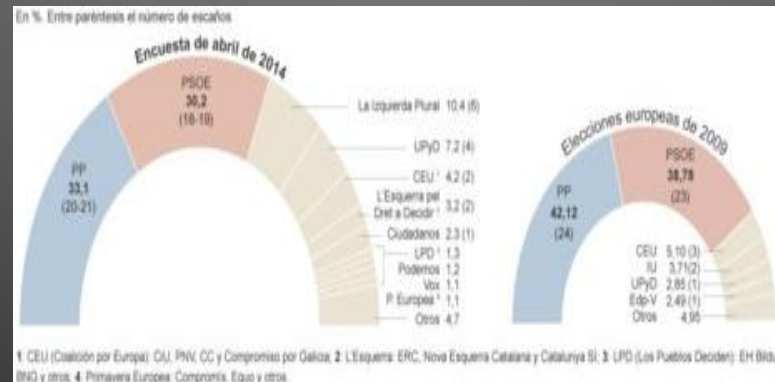
Del resto de partidos sólo tendrían representación en el Parlamento: Coalición por Europa (CiU, PNV, CC y CG), que obtendría un 4,2% de los votos y dos escaños, uno menos que en 2009;

L'Esquerra pel Dret a Decidir (ERC y Nova Esquerra Catalana), que lograría 2 eurodiputados; y

Ciudadanos, que con un 2,3% de los votos y un escaño se estrenaría en la Eurocámara.

Los Pueblos Deciden (Bildu y BNG), Podemos, Vox y Primavera Europea (Compromís, Equo y CHA) no conseguirán escaño en Estrasburgo.

Ficha técnica: 1.000 entrevistas telefónicas realizadas por Sigma Dos para el diario [El Mundo](#) durante los días 10 al 15 de abril de 2014.



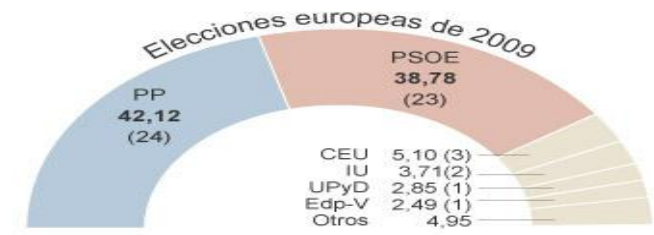
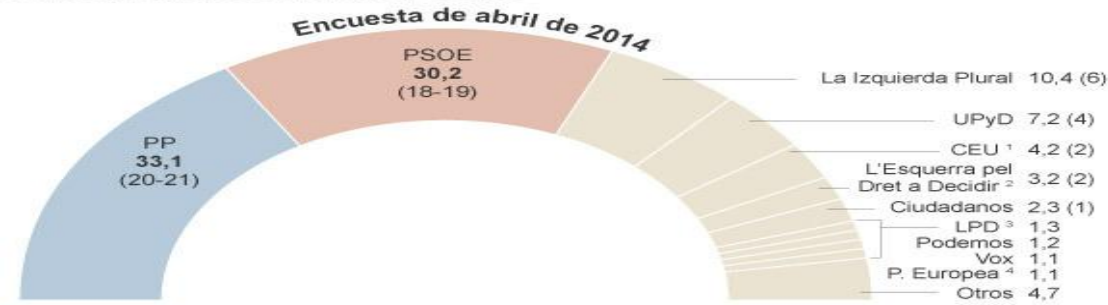
# 5.3.- SONDEOS (SIGMA DOS/EL MUNDO: ABRIL)



## Intención de voto

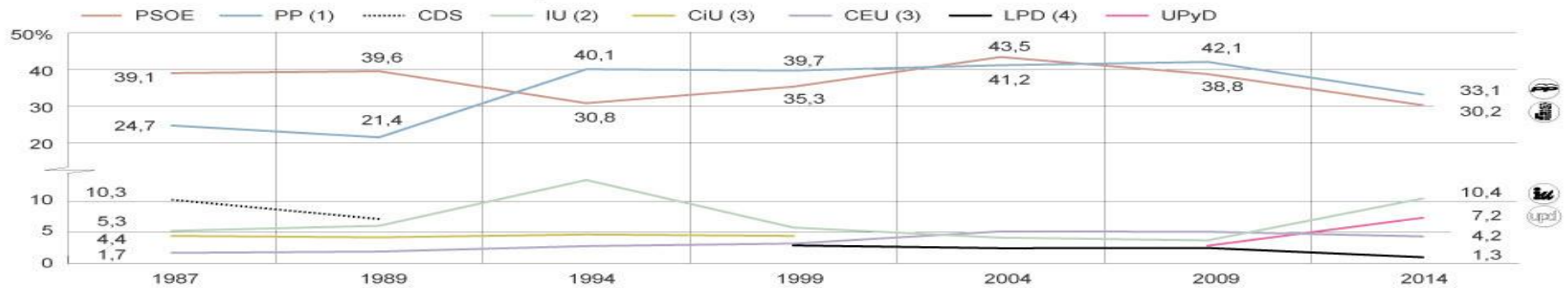
ENCUESTA EL MUNDO-SIGMA DOS

En %. Entre paréntesis el número de escaños



1: CEU (Coalición por Europa): CiU, PNV, CC y Compromiso por Galicia; 2: L'Esquerra: ERC, Nova Esquerra Catalana y Catalunya Sí; 3: LPD (Los Pueblos Deciden): EH Bildu, BNG y otros; 4: Primavera Europea: Compromís, Equo y otros.

### La evolución del voto en las elecciones europeas



(1) AP en 1987; (2) La Izquierda Plural en 2014; (3) Coalición por Europa: PNV,CiU,CC,CxG en 2014, CiU se unió en 2004 a esta coalición; (4) Los Pueblos Deciden: EH Bildu, BNG, AA, Puyalón, ANC y UP en 2014; EA y otros partidos nacionalistas de izquierda formaron anteriormente la coalición Europa de los Pueblos.

### La evolución del voto desde las últimas elecciones generales

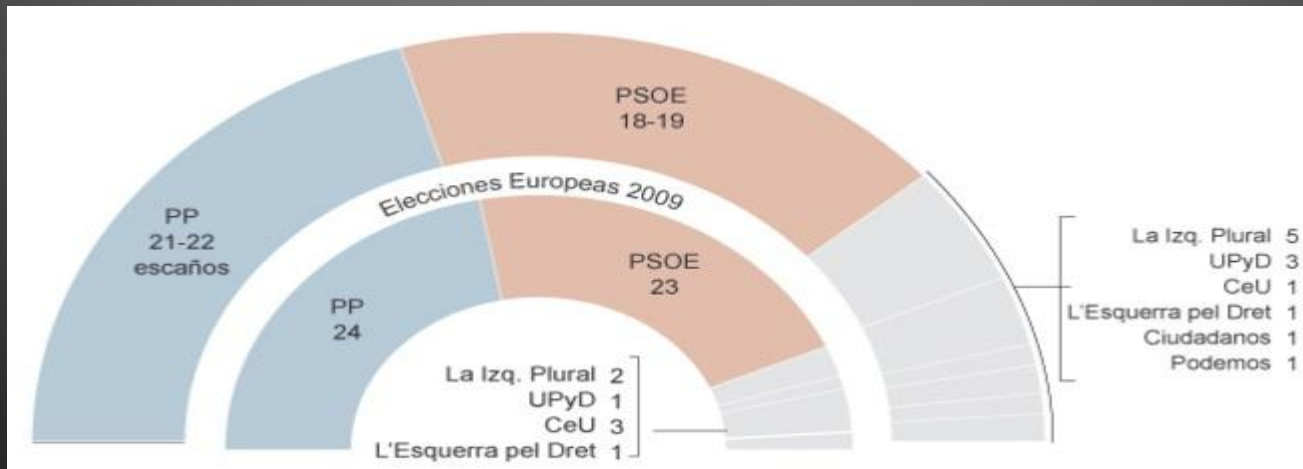


FICHA TÉCNICA. Universo: Mayores de 18 años. Ámbito: Nacional. Muestra: 1.000 entrevistas con un margen de error  $\pm 3,16\%$  para los datos globales, con un nivel de confianza del 95.5% (dos sigma) y un  $p/q=50/50$ . Nota: para el cálculo de la estimación de voto y su proyección en la pregunta de intención de voto a nivel global, hay un NS/NC del 34,9%, que una vez aplicada la pregunta de simpatía se reduce al 11,8%. Selección: Estratificada, aleatoria. Entrevista: Telefónica. Fecha del trabajo de campo: Del 10 al 15 de abril de 2014. Realización: SIGMA DOS. Dirección: José Miguel de Elías



## 5.3.- SONDEOS (SIGMA DOS/EL MUNDO: MAYO)

El PP se distancia del Partido Socialista en 4,6 puntos en sus expectativas de voto para el próximo 25 de mayo. Los populares conseguirían hoy (4 de mayo) un 34,3% de los votos (21/22 escaños, perdiendo casi 8 puntos y 2/3 respecto de 2009) mientras que los socialistas lograrían el 29,7% (18/19 escaños, perdiendo 9 puntos y 4/5 respecto de 2009). Frente a los dos partidos más grandes, Izquierda Plural y UPyD 5 y 3 escaños respectivamente, mejorando en ambos casos el resultado de hace cinco años, y Coalición por Europa (CiU, PNV, CC, CG) lograría mantener los 3 escaños que han ocupado en esta legislatura. L'Esquerra y Podemos conseguirían representación en la Eurocámara con 1 diputado cada uno.



## 5.3.- SONDEOS (SIGMA DOS/EL MUNDO: MAYO)

“El PP ha mejorado en dos semanas sus expectativas de voto en 1,2 puntos. Se distancia así del PSOE, al que ya saca una ventaja de 4,6 puntos. La lista encabezada por Miguel Arias Cañete (PP) conseguiría hoy un 34,3% de los votos, en tanto que la candidatura liderada por Elena Valenciano (PSOE) lograría el 29,7%. Los resultados muestran una curva ligeramente ascendente para los populares que, de confirmarse, les llevaría a ocupar 21 o 22 escaños de los 54 que tiene asignados España en el Parlamento Europeo. Perderían de esta forma dos o tres respecto a los puestos que obtuvieron en las elecciones de 2009.

El retroceso del PSOE se pronostica mayor. Los socialistas perderían hoy cuatro o cinco escaños, ya que obtendrían 18 o 19 frente a los 23 que han ocupado en la legislatura europea que ahora finaliza. El porcentaje de voto que el primer partido de la oposición perdería en estas europeas sería de nueve puntos, en tanto que el que abandonaría al PP se aproxima a los ocho.

Se mantiene así el descenso conjunto, muy abultado (casi 17 puntos) que las dos primeras fuerzas políticas sufrirán en estas elecciones. No obstante, la tendencia que marcan hasta ahora las tres oleadas del sondeo revelan un impulso al alza de la opción popular y un leve descenso, por el momento, de la socialista”.

## 5.3.- SONDEOS (SIGMA DOS/EL MUNDO: MAYO)

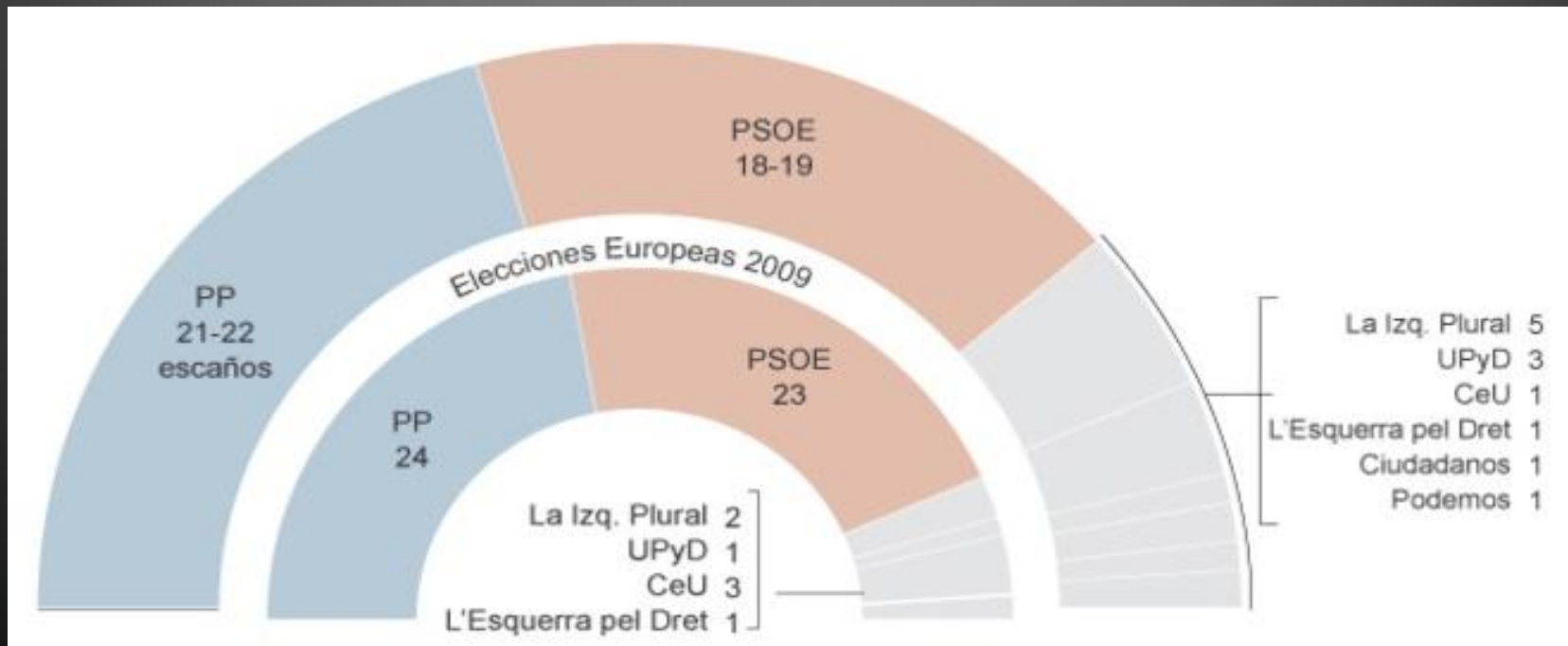
“Estos resultados no recogen la posible influencia en los votantes de las nuevas previsiones económicas, de signo positivo, presentadas por el Gobierno el pasado miércoles, aunque sí los continuos mensajes previos lanzados desde el PP insistiendo en el cambio de rumbo de la economía española que ha dejado atrás la recesión.

Rajoy y los *populares* han centrado su campaña exclusivamente en la economía, conscientes de que, tras cinco años de gravísima crisis, los signos de mejoría, aunque aún sean débiles, tendrán una excelente acogida en los ciudadanos. A ello han sumado el mensaje potente de la bajada de impuestos, todavía no concretada, pero que prometen afectará a los votantes más golpeados por los recortes y la austeridad”.



## 5.3.- SONDEOS (SIGMA DOS/EL MUNDO: MAYO)

“El PSOE, por su parte, ha preferido centrarse hasta el momento en un discurso más social, que incide en el retroceso de derechos y en el recorte de libertades. A partir de ahora, sin embargo, los socialistas harán también hincapié en los puntos débiles del vuelco económico que afirma el Gobierno, apuntando esencialmente a la penosa situación del empleo. Su mensaje pondrá de manifiesto que la recuperación no es un hecho para la mayoría de los ciudadanos, y muy especialmente para los más jóvenes”.



## 5.3.- SONDEOS (SIGMA DOS/EL MUNDO: MAYO)

“La corrupción, sin embargo, sólo ha entrado en escena muy tangencialmente. Ni unos ni otros se mueven con comodidad en ese terreno. Los ERE en Andalucía y la financiación irregular del PP son cadáveres que guardan en sus armarios y que prefieren no mencionar.

La campaña oficialmente no comienza hasta el próximo día 9, pero ambos partidos (el PP con más retraso) han puesto ya sus respectivas maquinarias electorales a pleno rendimiento.

Los dos líderes, Mariano Rajoy y Alfredo Pérez Rubalcaba, pretenden implicarse al 100%, imprimiendo así un tono claramente nacional a la refriega política. La elevada pérdida de votos que las encuestas apuntan para ambas fuerzas, y el estrecho margen que las separa, les obliga a adquirir un protagonismo singular”.

## 5.3.- SONDEOS (SIGMA DOS/EL MUNDO: MAYO)

“Frente a ellos, las formaciones más pequeñas se ajustan a la baja. Izquierda Plural y UPyD seguirían cosechando un resultado excelente comparado con el que obtuvieron en 2009, y ello a pesar de que en las dos últimas semanas han visto descender su intención de voto en algo más de un punto respectivamente, lo que para la primera supondría lograr cinco escaños y, para la segunda, tres.

Suben, sin embargo, los nacionalistas de CeU (CiU, PNV, CC, CG), hasta el punto de que lograrían mantener los tres escaños que han ocupado en esta legislatura.

L'Esquerra, por el contrario, cede uno de los dos que se anotaba hace 15 días, mientras que Podemos, con un 1,6% de intención de voto, conseguiría estrenarse en la Eurocámara con un diputado.

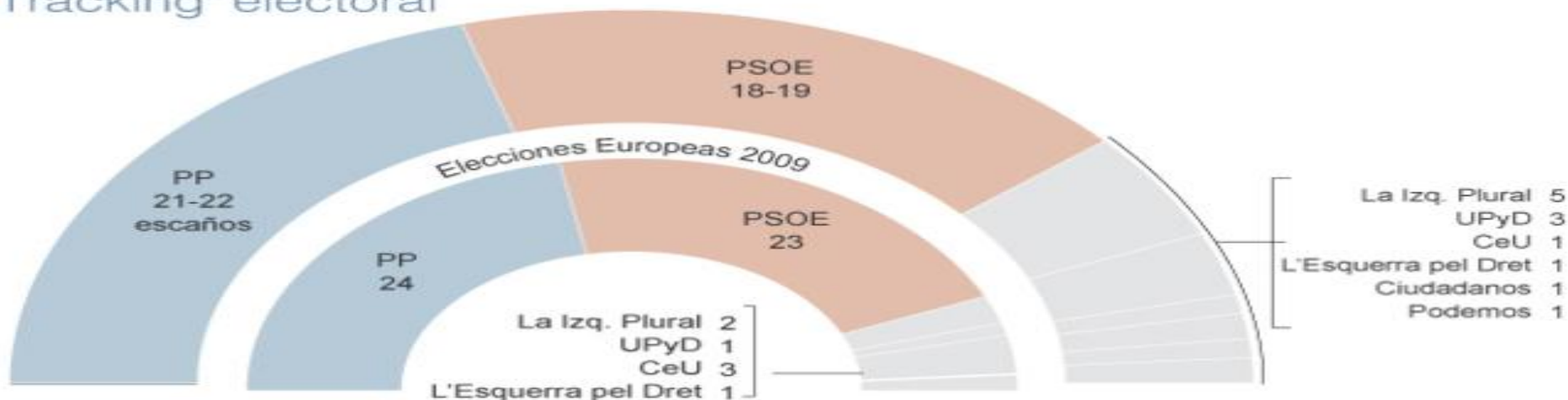
Ciudadanos también muestra una tendencia al descenso, pero aún no es tan acusada como para perder el escaño que le otorga el sondeo desde el 20 de abril”.

# 5.3.- SONDEOS (SIGMA DOS/EL MUNDO: MAYO)

- Ficha técnica:

1.000 entrevistas telefónicas realizadas por Sigma Dos para el diario El Mundo durante los días 22 a 30 de abril de 2014.

## 'Tracking' electoral



• ¿Qué opinión tiene de cada candidato en una escala del 1 al 10?



## 5.3.- SONDEOS (SIGMA DOS/EL MUNDO: PREVIA)

Según el sondeo de Sigma Dos para El Mundo, los populares obtendrán el domingo que viene ocho puntos (7,9) de ventaja sobre los socialistas: el 33,8% de los votos del PP frente a 25,7 % del PSOE, con una diferencia en escaños de 5 o 6 favorable al PP, 21/22 frente a 15/16. La Izquierda Plural podría conseguir el 10,3% de los sufragios y ocupar 6 escaños, multiplicando por tres los resultados de 2009, al igual que UPyD: en 2009 obtuvo el 2,8% de los sufragios (1 escaño) y ahora podrían conseguir el 6,2% y 3/4 eurodiputados. CeU (CiU, PNV, CC y CG) se estabiliza en 3 diputados y su resultado será parecido al de 2009, cuando obtuvieron el 5,1% de las papeletas frente al 5,2% estimado hoy. L'Esquerra pel Dret a Decidir (ERC) obtendría un 2,8% y 1 escaño. Ciudadanos, con el 2,9% de intención de voto alcanzaría representación (1 escaños) y Podemos, con el 3,1% de los sufragios, podría entrar entrada en la Eurocámara incluso con 2 escaños.

Ficha técnica: 1.111 entrevistas telefónicas realizadas por Sigma Dos para el diario [El Mundo](#) durante los días 13 a 15 de mayo de 2014.



## 5.3.- SONDEOS (SIGMA DOS/EL MUNDO: PREVIA)

“Máxima volatilidad en la intención de voto de los españoles provocada por el desafecto que esencialmente perjudica a los dos grandes partidos. La elevada abstención hará el resto. Las formaciones minoritarias consiguen abrirse un hueco. Es aún muy pequeño, pero suficiente para arrebatarse las esperanzas de una victoria masiva y fulgurante al PP o al PSOE. El daño mayor lo pueden asumir los socialistas porque en el abanico de nuevas alternativas se impone la ideología de izquierdas”.



(1): CEU (Coalición por Europa): CIU, PNV, CC y Compromiso por Galicia; (2): L'Esquerra: ERC, Nova Esquerra Catalana y Catalunya Sí; (3): LPD (Los Pueblos Deciden): EH Bildu, BNG y otros; (4): Primavera Europea: Compromís, Equo y otros.

## 5.3.- SONDEOS (SIGMA DOS/EL MUNDO: PREVIA)

“Ahora, en el límite que marca la ley para la publicación de encuestas electorales, la fotografía muestra el triunfo de los *populares* por nada menos que ocho puntos de ventaja sobre los socialistas: 33,8% frente a 25,7%. La diferencia de escaños sería de cinco o seis”.

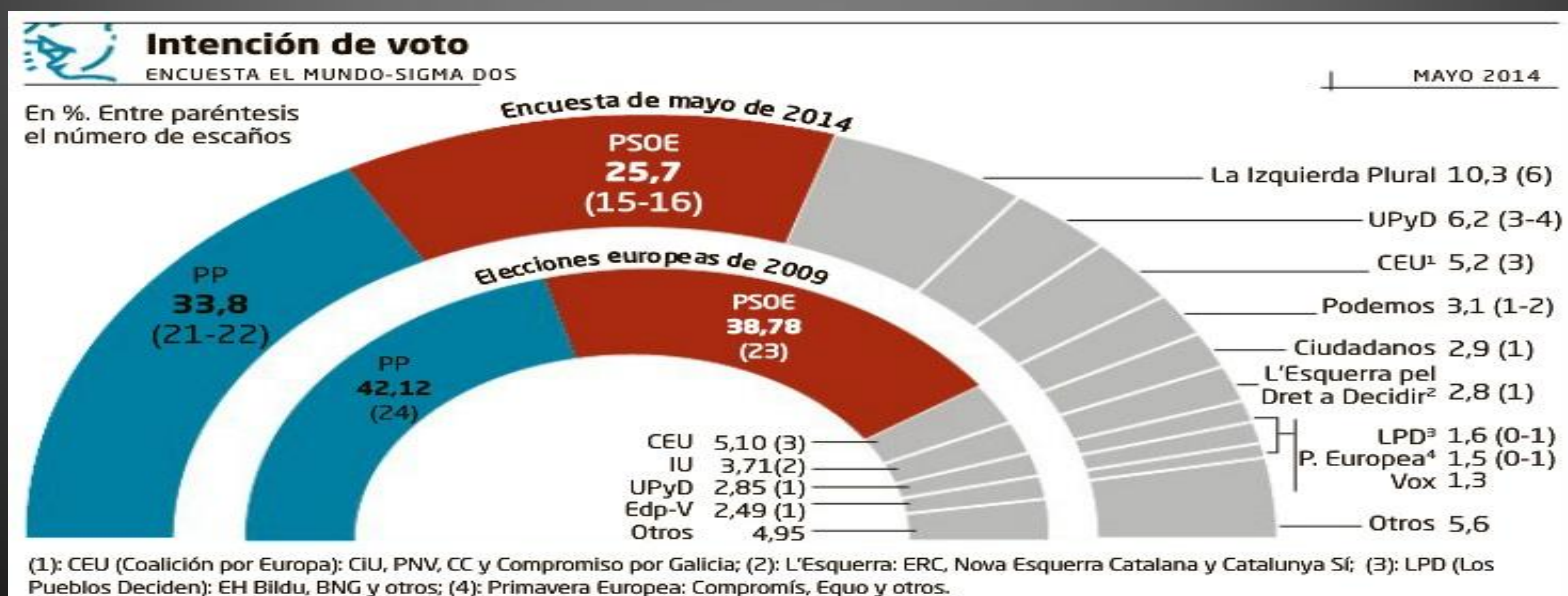
“Sin embargo, todo indica que buena parte de la brecha no es un mérito propio del PP o de su candidato, el machista Arias Cañete, que hizo un pésimo papel en su debate (y después) frente a Elena Valenciano, sino por el efecto carcoma que las fuerzas minoritarias han aplicado al suelo del PSOE”.

“Pellizco a pellizco, los partidos pequeños de izquierda logran hacerse casi con la mitad de los 13 puntos que perderían los socialistas, respecto a los comicios europeos de 2009, cuando lograron el 38,8% de las papeletas”. El resto se lo apunta La Izquierda Plural que, en este último tramo de campaña, vuelve a recuperar fuelle hasta el punto de que podría conseguir el 10,3% de los sufragios y ocupar seis escaños. De acuerdo con esta previsión, la lista encabezada por Willy Meyer multiplicaría por tres lo que obtuvo hace cinco años”.

## 5.3.- SONDEOS (SIGMA DOS/EL MUNDO: PREVIA)

“Un caso similar es el de UPyD. Ellos también, con Francisco Sosa Wagner de número uno y Maite Pagazaurtundua de dos, podrían triplicar. Hace cinco años lograron el 2,8% de los sufragios y ahora podrían obtener el 6,2. Pasarían así de un escaño a tres o cuatro”.

“Prácticamente estabilizados, los nacionalistas de CeU, donde se agrupan CiU, PNV, CC y CG. Su resultado, el próximo domingo, será muy similar al de 2009. Entonces obtuvieron el 5,1% de las papeletas y ahora lograrían el 5,2%. Todo apunta a que mantendrán sus tres eurodiputados en Estrasburgo”.



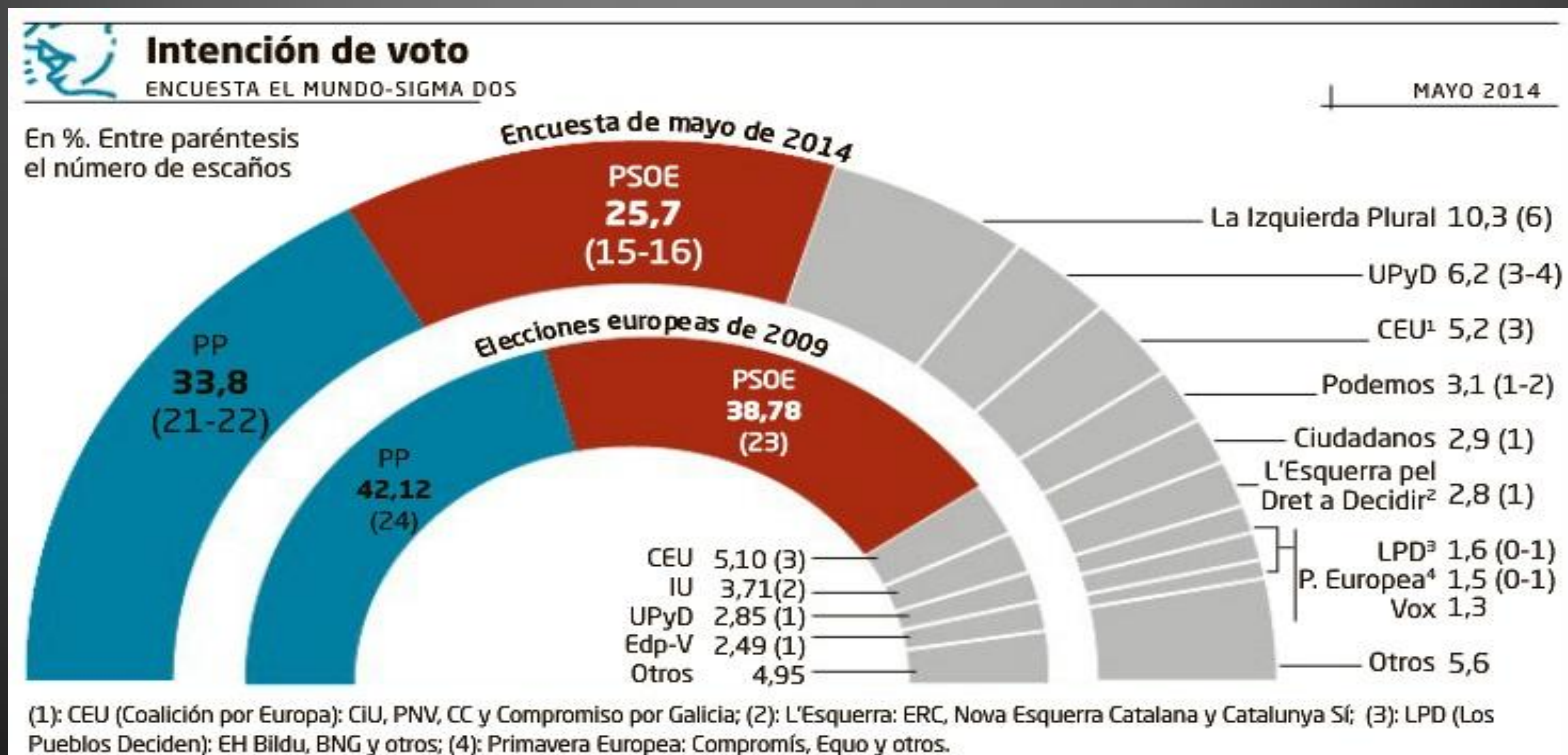
## 5.3.- SONDEOS (SIGMA DOS/EL MUNDO: PREVIA)

“Este resultado sería especialmente importante para CiU, cuyo candidato, Ramón Tremosa, encabeza la lista, ya que sutilmente marcaría una cierta ventaja respecto a su aliado/rival ERC, que concurre a estas elecciones liderando la lista de L'Esquerra pel Dret a Decidir. Esta formación obtendría un 2,8% de los votos, ligeramente mejor que lo logrado en las pasadas elecciones europeas, pero sólo ocuparía un escaño”.

“Ciudadanos, con un 2,9% de intención de voto, se estrenaría con un eurodiputado. En tanto que Podemos, la formación de nuevo cuño encabezada por Pablo Iglesias, se destaparía con hasta un 3,1% de los sufragios, lo que le proporcionaría una entrada en la Eurocámara con hasta dos escaños”.

## 5.3.- SONDEOS (SIGMA DOS/EL MUNDO: PREVIA)

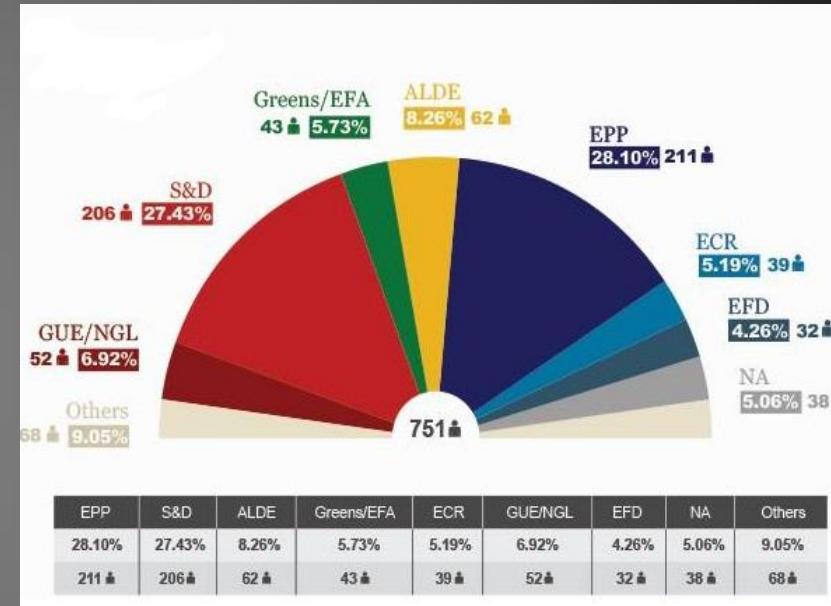
“Los Pueblos Deciden, donde se encuentra Bildu, y Primavera Europea, de Compromís y Equo, se mueven en el filo de la navaja, que viene marcado por el 1,5% de los votos y que otorga un escaño. Es en estas formaciones en las que se aprecia más el voto volátil que en el último momento decidirá cuál es el paraguas bajo el que se resguarda. Si logran consolidarse, el PSOE perderá definitivamente su suelo de votos establecido históricamente en el 30%”.



## 5.3.- SONDEOS ELECTORALES (TNS/PE: ABRIL)

Según la encuesta del Parlamento Europeo realizada por TNS Opinion (14 de abril), el Partido Popular Europeo sigue siendo el que más representación tiene, con 211 escaños. Los socialistas europeos suman por su parte 206 escaños.

La Alianza de los Liberales y Demócratas (ALDE) obtendría 62 diputados, frente a los 84 que tenía. Le sigue el Grupo de la Izquierda Unitaria Europea-Izquierda Verde Nórdica (GUE/NGL), con 52 escaños, frente a los 35 que tenía.



El grupo de los Verdes/Alianza Libre Europea (GREENS/EFA), por su parte, baja desde los 55 a los 43. El Grupo de los Conservadores y Reformistas Europeos (ECR) se queda con 39 frente a los 54 que tenía. Europa de la Libertad y la Democracia (EFD) se queda igual y sigue muy de cerca a ECR con 32.

## 5.3.- SONDEOS ELECTORALES (TNS/PE: ABRIL)

### Ficha técnica:

- Proyección realizada por TNS Opinion para el [Parlamento Europeo](#) realizada por TNS Opinion en marzo de 2014, basada en:

1º) Una recopilación no exhaustiva de encuestas semanales europeas y nacionales realizadas en los 28 Estados miembros. Los escaños de cada partido en cada Estado miembro se calculan en función de las normativas electorales e cada Estado.

2º) Las medidas de las últimas dos o tres encuestas disponibles en cada Estado miembro, cuando no hay una distancia de más de 14 días entre ellas, y sólo cuando las fechas del trabajo de campo están disponibles. Cuando no es posible calcular la media, sólo se tiene en cuenta la última encuesta europea o nacional disponible.

La proyección se publica los jueves, y se basa en una lista de encuestas que se completa el mismo día de la semana anterior.

# SONDEOS ELECTORALES (TNS/PE)



# SONDEOS ELECTORALES (TNS/PE)

## 5.3.- SONDEOS ELECTORALES (CIS)

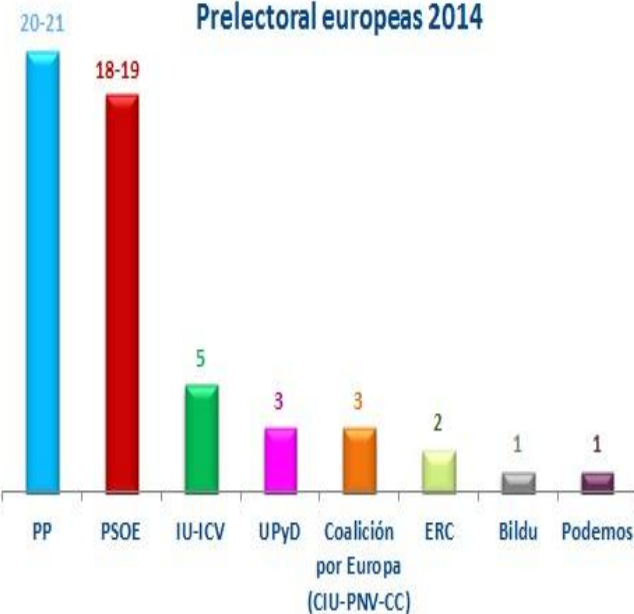
Según el CIS, si hoy (8 de mayo) se celebraran los comicios al Parlamento europeo, el PP ganaría las elecciones con el 33,7% de los votos frente al 31,0% que obtendrían los socialistas. Así, la distancia entre el PP y el PSOE pasa a ser de 2,7 puntos, lo que traducido a escaños significa que, de los 54 eurodiputados que corresponden a España, los populares obtendrían entre 20 y 21 diputados y el PSOE lograría 18-19 escaños.

Izquierda Plural (IU junto con Los Verdes y ANOVA), con el 9,3% de los sufragios tendría 5 europarlamentarios y UPyD, con el 5,3% de los votos, lograría 3 eurodiputados. La Coalición por Europa (CIU-PNV-CC) alcanzaría 3 escaños con el 5,5% de los votos. El resto de europarlamentarios se distribuye en: 1 para Europa de los Pueblos (coalición que integra a Bildu y BNG) y 1 para Podemos, que se estrenaría en el Parlamento europeo, gracias al gracias al 1,8% de los votos.

- Ficha técnica: 4.737 entrevistas personales realizadas en el domicilio de los entrevistados por el [Centro de Investigaciones Sociológicas \(CIS\)](#) durante los días 7 al 26 de abril de 2014.

# 5.3.- SONDEOS ELECTORALES (CIS)

CIS  
Preelectoral europeas 2014



Preelectoral elecciones al Parlamento Europeo, 2014

	Voto directo en la encuesta (en %)	Estimación de voto CIS (en % sobre voto válido)	Escaños
PP	14,2	33,7	20-21
PSOE	14,1	31,0	18-19
IU	5,2	9,3	5
UPyD	3,0	5,3	3
Coalición por Europa (CEU)	2,6	5,5	3
ERC	2,4	3,7	2
Los Pueblos Deciden	1,0	2,1	1
Primavera Europea	0,6	1,2	0
Ciudadanos	0,6	1,2	0
Vox	0,3	0,5	0
Podemos	0,8	1,8	1
Otros	1,0	2,5	0
Votos blancos	3,9	2,1	
Voto nulo	0,6		
Abstención ("No votaría")	23,8		
No sabe	20,6		
No contesta	5,3		

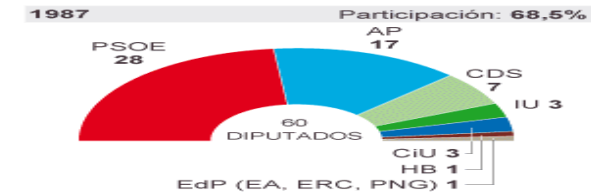
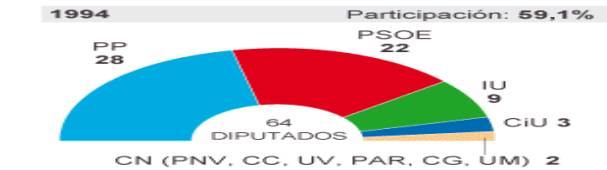
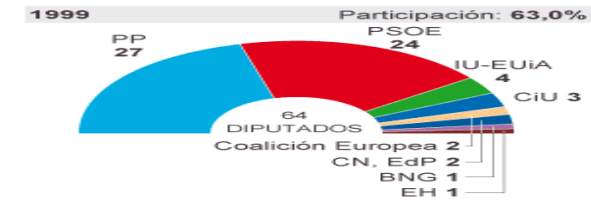
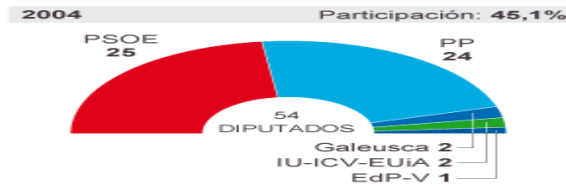
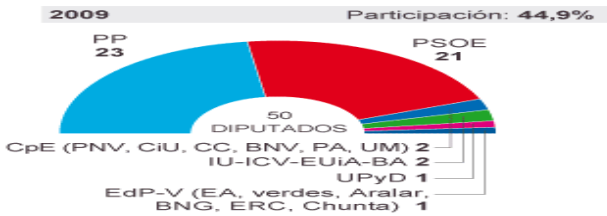
## 5.3.- SONDEOS ELECTORALES (CIS)

# SONDEOS ELECTORALES (CIS)

# 5.3.- SONDEOS ELECTORALES (ELECCIONES EUROPEAS)

## RESULTADOS DE ANTERIORES CONVOCATORIAS ELECTORALES

Españos obtenidos



## UNA CITA, SEIS CANDIDATOS



**PP**  
Miguel Arias Cañete  
(Madrid, 1950)

Abogado del Estado hasta 1982, ese año fue elegido diputado en el Parlamento andaluz. Entre 1986 y 1999 ejerció como eurodiputado. Fue ministro de Agricultura con Aznar, y ahora lo ha sido con Rajoy. Habla inglés y francés.



**PSOE**  
Elena Valenciano  
(Madrid, 1960)

Se afilió con 18 años al PSOE; hoy es la vicesecretaria general. Fue europarlamentaria entre 1999 y 2008. Es bilingüe en francés y tiene un alto nivel de inglés. Empezó, pero no llegó a terminar, las carreras de Ciencias Políticas y Derecho.



**IU**  
Willy Meyer  
(Madrid, 1952)

Veterano del PCE y miembro de la dirección de IU, es eurodiputado desde 2004. Es bilingüe en alemán y ha coordinado el trabajo de la Izquierda Unitaria para la Comisión de Asuntos Exteriores de la Eurocámara.



**UPyD**  
Francisco Sosa Wagner  
(Alhucemas, 1946)

Catedrático de Derecho Administrativo y escritor, fue profesor de José Luis Rodríguez Zapatero en la Universidad y miembro de la comisión de expertos que diseñó el modelo autonómico. Eurodiputado desde 2009. Habla alemán, francés e inglés.



**CIU**  
Ramón Tremosa i Balcells  
(Barcelona, 1965)

Doctor en Economía y europarlamentario desde 2009. Participa en la supervisión financiera de la UE, siendo ponente de los informes sobre el BCE y Competencia del Parlamento Europeo. Habla inglés e italiano, y tiene conocimientos de francés y alemán.

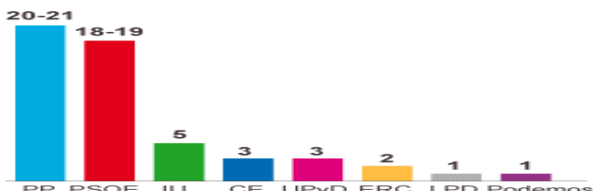


**ERC**  
Josep M. Terricabras  
(Calella de la C., 1946)

Doctor en Filosofía y Educación, combina la docencia con la dirección del Comité de Traducciones y Derechos Lingüísticos de la asociación PEN Internacional. Habla inglés, francés, alemán e italiano. Es miembro de la Asamblea Nacional Catalana.

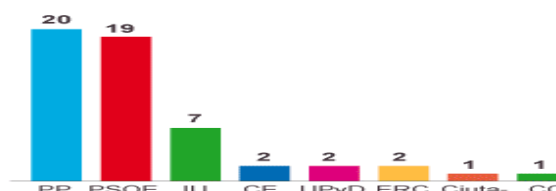
## ÚLTIMAS ENCUESTAS

CIS (8 de mayo)  
Número de diputados



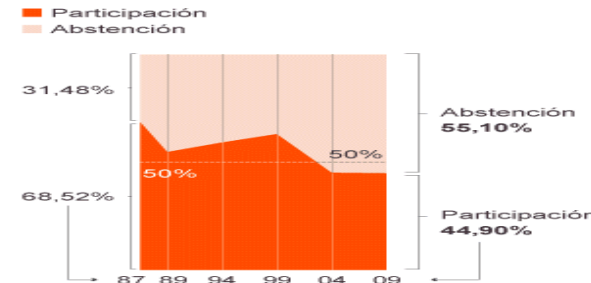
1. Coalición por Europa: PNV, CIU, CC, CxG  
2. Los Pueblos Deciden: EH Bildu, BNG

METROSCOPIA (21-24 de abril)  
Número de diputados



3. IU, ICV, EUiA, BA  
4. Coalición Compromis, EQUO, CHA

## EVOLUCIÓN DE LA PARTICIPACIÓN



## ▶ UNA CITA, SEIS CANDIDATOS

'En la buena dirección'



**PP**  
Miguel Arias  
Cañete  
(Madrid, 1950)

Abogado del Estado hasta 1982, ese año fue elegido diputado en el Parlamento andaluz. Entre 1986 y 1999 ejerció como eurodiputado. Fue ministro de Agricultura con Aznar, y ahora lo ha sido con Rajoy. Habla inglés y francés.

'Tú mueves Europa'



**PSOE**  
Elena  
Valenciano  
(Madrid, 1960)

Se afilió con 18 años al PSOE; hoy es la vicesecretaria general. Fue europarlamentaria entre 1999 y 2008. Es bilingüe en francés y tiene un alto nivel de inglés. Empezó, pero no llegó a terminar, las carreras de Ciencias Políticas y Derecho.

'El poder de la gente'



**IU**  
Willy  
Meyer  
(Madrid, 1952)

Veterano del PCE y miembro de la dirección de IU, es eurodiputado desde 2004. Es bilingüe en alemán y ha coordinado el trabajo de la Izquierda Unitaria para la Comisión de Asuntos Exteriores de la Eurocámara.

'La unión hace la fuerza'



**UPyD**  
Francisco Sosa  
Wagner  
(Alhucemas, 1946)

Catedrático de Derecho Administrativo y escritor, fue profesor de José Luis Rodríguez Zapatero en la Universidad y miembro de la comisión de expertos que diseñó el modelo autonómico. Eurodiputado desde 2009. Habla alemán, francés e inglés.

'Ganémonos Europa'



**CIU**  
Ramón Tremosa  
i Balcells  
(Barcelona, 1965)

Doctor en Economía y europarlamentario desde 2009. Participa en la supervisión financiera de la UE, siendo ponente de los informes sobre el BCE y Competencia del Parlamento Europeo. Habla inglés e italiano, y tiene conocimientos de francés y alemán.

'Comenzamos el #nuevopaís. Ahora en Europa'



**ERC**  
Josep M.  
Terricabras  
(Calella de la C., 1946)

Doctor en Filosofía de la Educación, combinando la docencia con la dirección del Comité de Traducciones y Derechos Lingüísticos de la asociación PEN Internacional. Habla inglés, francés, alemán e italiano. Es miembro de la Asamblea Nacional Catalana.

## ▶ ÚLTIMAS ENCUESTAS

**CIS** (8 de mayo)  
Número de diputados




**METROSCOPIA** (21-24 de abril)  
Número de diputados



## ▶ EVOLUCIÓN DE LA PARTICIPACIÓN

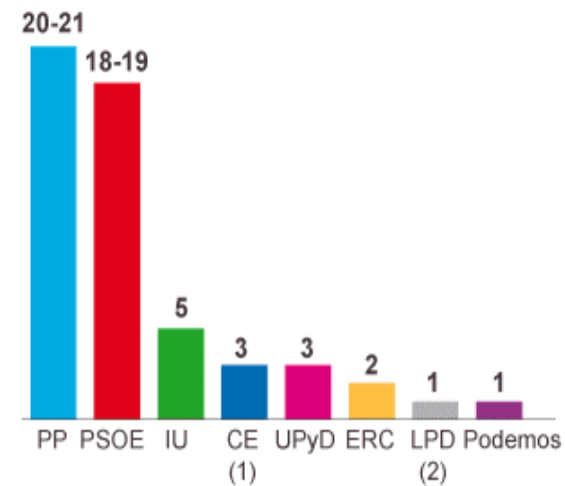
■ Participación  
■ Abstención



## ▶ ÚLTIMAS ENCUESTAS

CIS (8 de mayo)

Número de diputados

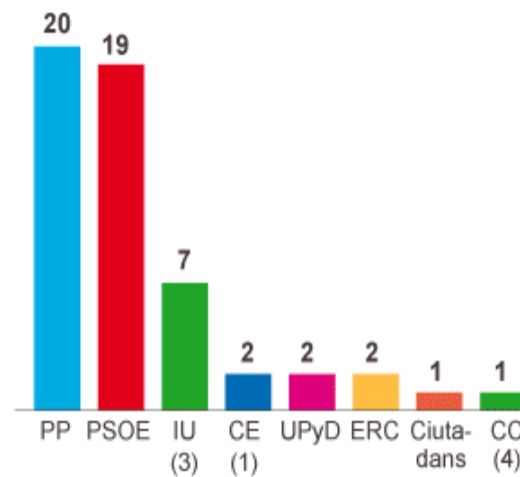


1. Coalición por Europa: PNV, CiU, CC, CxG

2. Los Pueblos Deciden: EH Bildu, BNG

METROSCOPIA (21-24 de abril)

Número de diputados



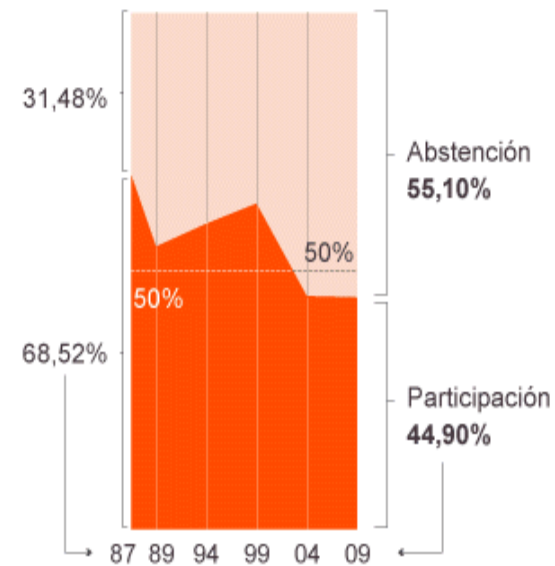
3. IU, ICV, EUiA, BA

4. Coalició Compromís, EQUO, CHA

## ▶ EVOLUCIÓN DE LA PARTICIPACIÓN

■ Participación

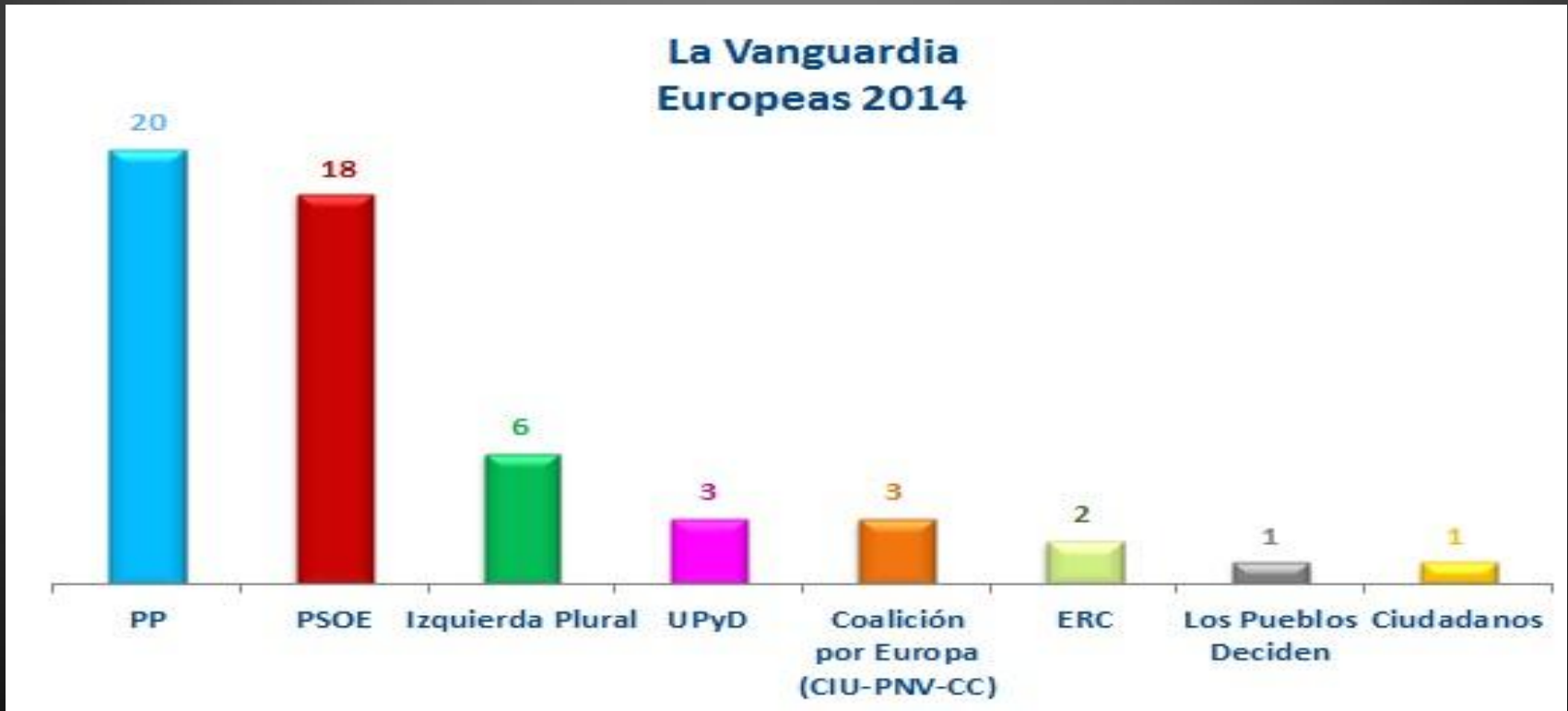
■ Abstención





## 5.3. SONDEOS ELECTORALES (FEEDBACK/LA VANGUARDIA)

Si hoy (11 de mayo) se celebraran las elecciones al Parlamento europeo, tanto el PP como el PSOE perderían 9 puntos en intención de voto respecto de 2009. La derecha española obtendría idéntica ventaja que hace 5 años sobre los socialistas (3,3 puntos). Los populares obtendrían el 33,1% de los votos y 20 escaños (cuatro menos que en el 2009) y los socialistas, con el 29,8% de los sufragios, 18 eurodiputados (cinco menos).



## 5.3. SONDEOS ELECTORALES (FEEDBACK/LA VANGUARDIA)

La Izquierda Plural (IU-ICV) alcanzaría el 10,3% de los votos (casi siete puntos más que en 2009) y lograría 6 diputados (4 más).

UPyD suma 3,5 puntos respecto de 2009 y consigue una intención de voto del 6,3%, obteniendo 3 escaños, frente a uno en la actualidad.

Coalición por Europa (CiU-PNV-CC) mantiene los 3 escaños de 2009, Esquerra obtendría hoy uno más (hasta llegar a 2 eurodiputados) y Ciudadanos y Los Pueblos Deciden cosecharían un eurodiputado cada uno.

- Ficha técnica:

1.500 entrevistas telefónicas realizadas por Feedback para el diario [La Vanguardia](#) durante los días 30 de abril al 8 de mayo de 2014.

# 5.3. SONDEOS ELECTORALES (FEEDBACK/LA VANGUARDIA)

“El sensible retroceso de los dos grandes partidos no se traduce en un alza de igual magnitud de sus dos principales competidores: Izquierda Unida y UPyD. La candidatura de la Izquierda Plural (IU-ICV) suma casi siete puntos a su resultado de las anteriores europeas y cosecha cuatro diputados más (total 6), pero queda más de tres puntos por debajo de su techo de 1994, cuando obtuvo más del 13% de los sufragios”.



La composición de algunas coaliciones varía sustancialmente entre el 2009 y el 2014, y por eso no hay comparativa

<b>2014</b> Coalición por Europa CIU, PNV, CC, PNC y CxG Los Pueblos Deciden EH Bildu y BNG	<b>2009</b> CpE Coalición por Europa (CIU, PNV, CC, Bloque Nacionalista Valenciano, Partido Andalucista y Unió Mallorquina)	<b>IU-ICV-EUIA-BA</b> Izquierda Unida-Iniciativa per Catalunya Verds-Esquerra Unida i Alternativa-Bloque por Asturias	<b>EdP-V</b> Europa de los Pueblos-Los Verdes (EA, Los Verdes, Aralar, BNG, ERC y Chunta Aragonesista)
---	--	---	--

### **5.3. SONDEOS ELECTORALES (FEEDBACK/LA VANGUARDIA)**

**“En cualquier caso, las motivaciones del voto se centran más en los temas de política española (30%), que en los relativos a la UE (8,6%), aunque un 37% de los electores decidirá su papeleta contemplando ambos ámbitos mientras que un 20% (el grueso de los votantes de CiU y ERC) lo hará considerando los problemas de su comunidad autónoma.**

**Por último, ningún candidato aprueba. El candidato conservador Arias Cañete y la socialdemócrata Valenciano obtienen respectivamente un 3,8 y un 3,6, por delante de Sosa (UPyD) y Meyer (IU), pero Tremosa (CiU) y Terricabras (ERC) aparecen entre los mejor valorados”.**

## 5.3. SONDEOS ELECTORALES (FEEDBACK/LA VANGUARDIA)

## 5.3. SONDEOS ELECTORALES (FEEDBACK/LA VANGUARDIA)