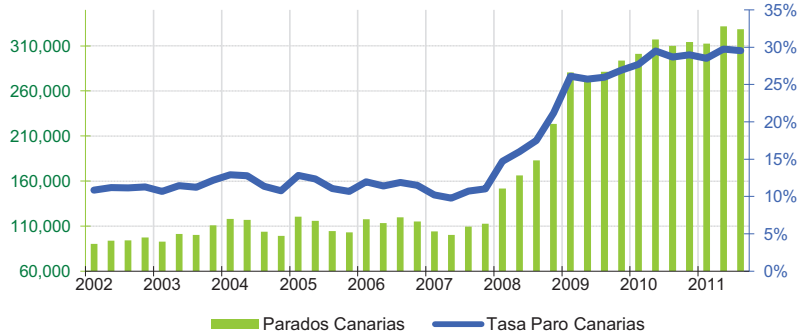


El paro en Canarias se reduce un 0,9% en el III trimestre de 2011 sobre el trimestre anterior, pero aumenta un 6% sobre el de hace un año, dejando la cifra en 328.700 desempleados. La tasa de paro disminuye en 0,2 puntos hasta el 29,6%, mientras que el empleo crece sobre el trimestre anterior, alcanzando los 783.600 ocupados, un 1,5% superior al del tercer trimestre de 2010.

Todos los sectores experimentan descensos trimestrales en el paro, excepto en servicios

PARADOS Canarias



Parados

En el tercer trimestre del año, el número de parados disminuye hasta la cifra de 328.700 personas, divididas en 178.600 hombres y 150.100 mujeres. Esta cifra supone una reducción sobre el trimestre anterior de 3.100 personas (3.000 hombres y 100 mujeres menos) y un aumento de 18.500 desempleados en un año. En el conjunto nacional se produce una subida anual de 403.600 y trimestral de 144.600 parados, colocando el total en 4.978.300 desempleados.

La tasa de paro canaria disminuye trimestralmente en 0,21 puntos y se sitúa en el 29,5% de la población activa, la tercera más elevada de España tras Ceuta (33,2%) y Andalucía (30,9%).

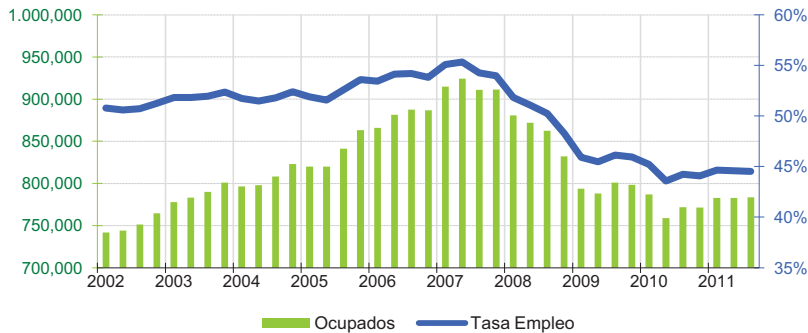
Ocupados

El empleo aumenta levemente en el tercer trimestre (700 trabajadores más), situando la cifra total en 783.600 ocupados, 11.700 trabajadores más que hace un año. Por provincias, en Las Palmas crece el empleo durante el trimestre un 0,5%, mientras que en Santa Cruz de Tenerife disminuye un 3,2%. Por sexos, aumenta la ocupación en los hombres a una tasa trimestral del 2%, pero disminuye un 2,2% en las mujeres.

Los datos nacionales muestran un descenso de 146.700 ocupados respecto al trimestre anterior, situando la cifra total en 18.156.300.

La tasa de empleo (relación entre los ocupados y la población de 16 o más años), se reduce en Canarias (0,06 puntos) y se sitúa en el 44,52%. La nacional disminuye 0,39 puntos y se sitúa en un 47,17%.

OCUPADOS Canarias

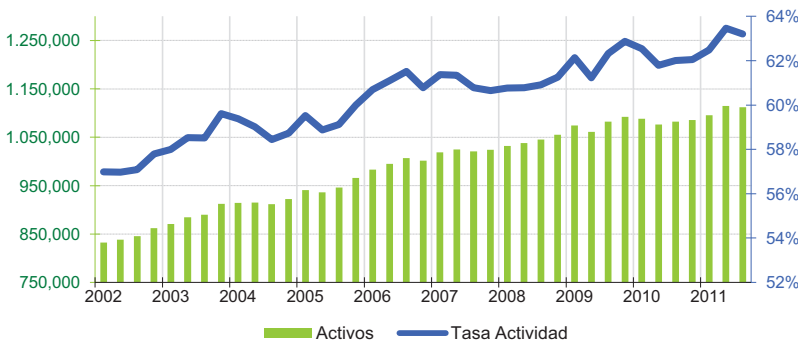


Población activa

Tras disminuir su cifra en 2.400 personas en el tercer trimestre, la población activa en Canarias se sitúa en 30.200 personas por encima del de la de hace un año, hasta alcanzar la cifra de 1.112.300 personas. En la provincia de Las Palmas se produce un descenso trimestral de 16.100 personas, trabajando o buscando trabajo, inferior a la caída de 16.500 personas en S/C de Tenerife. A nivel nacional, la población activa merma trimestralmente en 2.100 personas, a una tasa del 0,3% en los hombres y -0,3% en las mujeres.

La tasa de actividad de las Islas cae en 0,27 puntos y se sitúa en 63,2%, lo que supone 3,1 puntos más que la nacional (60,1%). Por sexo, los hombres son los que mayor tasa de actividad tienen, con un 70,25%, frente al 56,28% de las mujeres en Canarias. La provincia de Santa Cruz de Tenerife registra mayor tasa de actividad (62,3%) que la de Las Palmas (61,8%).

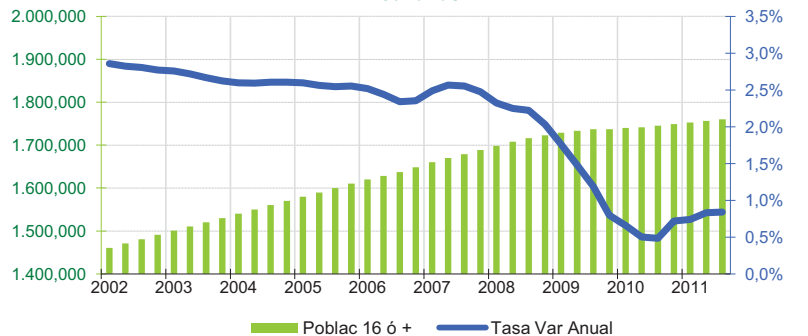
ACTIVOS Canarias



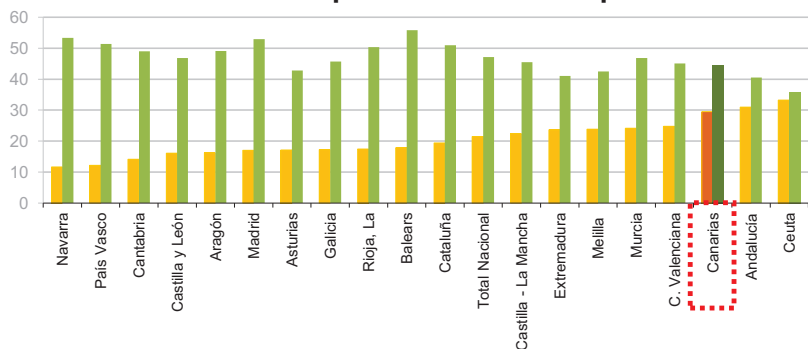
La población de 16 o más años

La población canaria de 16 o más años aumenta hasta la cifra de 1.759.900, tras incrementarse en 3.600 personas respecto al trimestre anterior. En un año, el aumento de la población en edad de trabajar ha sido de 14.700 personas. Por provincias, Las Palmas decrece en 5.100 personas durante el trimestre y 7.700 menos en un año, situándose en 890.500 personas. Por su parte, en S/C de Tenerife se contabilizan 854.800, tras descender en 5.900 personas en el trimestre y 7.000 en un año. En el total nacional, esta variable crece sobre el trimestre anterior en 6.600 personas, con 2.400 más en el año, situándose en 38.487.800.

POBLACION DE 16 Ó MAS AÑOS Canarias



Tasa de paro Tasa de empleo



Ranking Nacional

Canarias, con un 29,55%, es la tercera región con mayor **tasa de paro** tras Ceuta (33,2%) y Andalucía (30,9%). Navarra soporta la menor relación entre parados y población activa de toda España, con un 11,68%.

En cuanto a la **tasa de empleo**, Canarias es la sexta región con menor relación entre ocupados y población de 16 o más años, con un 44,52%, 2,7 puntos por debajo de la media nacional situada en 47,17%. Baleares es la comunidad con la tasa de empleo más alta (55,85%) y Ceuta la menor (35,77%).

Análisis Provincial

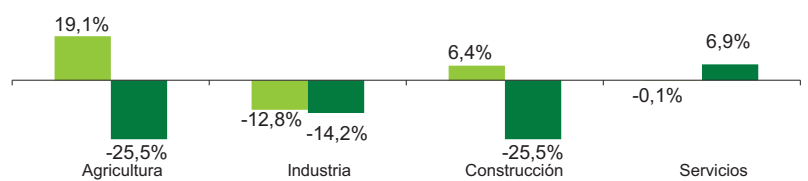
En Las Palmas desciende el número de parados (18.000 menos que el trimestre anterior), al igual que en Santa Cruz de Tenerife (3.600 desempleados menos). La tasa de paro en Las Palmas es del 30,6%, 3,8 puntos superior a la de de S/C de Tenerife (26,7%).

Mujeres

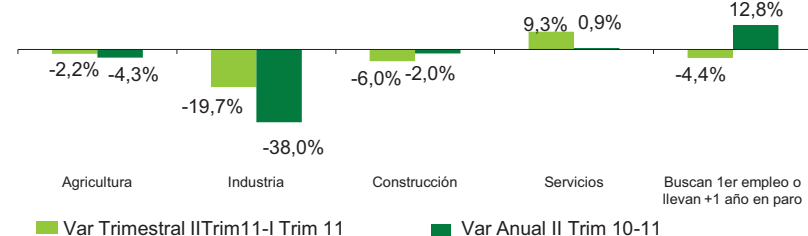
El **empleo femenino** canario se reduce en 15.100 trabajadoras en el conjunto regional, un 7,4% de trabajadoras menos en la provincia de Santa Cruz de Tenerife y un 0,8% menos en la de Las Palmas.

Por su parte, el **paro femenino** canario crece en 100 mujeres, respecto al trimestre anterior. La tasa de paro femenino es 2,1 puntos más baja en la provincia occidental (26,93%), que en la de Las Palmas (29,05%). El paro femenino sube en 16.800 desempleadas respecto a la cifra de hace un año en Canarias.

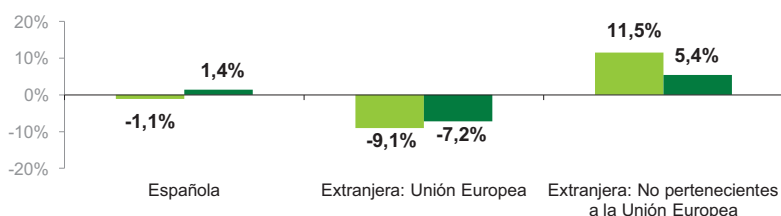
OCUPADOS POR SECTORES CANARIAS



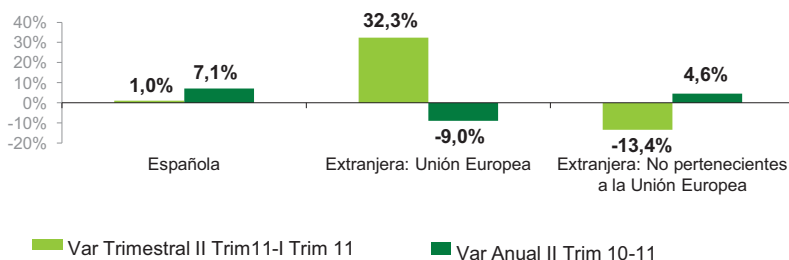
PARADOS POR SECTORES CANARIAS



CANARIAS OCUPADOS POR NACIONALIDAD



PARADOS POR NACIONALIDAD



Distribución sectorial

La ocupación crece respecto al trimestre anterior en agricultura (19,1%) y construcción (6,4%). Por el contrario, en industria (-12,8%) y servicios (-0,1%) disminuyen. Respecto a la variación anual, se registran tasas negativas en agricultura (-25,5%), construcción (-25,5%) e industria (-14,2%), siendo los servicios el único sector con variación positiva (6,9%).

En cuanto al paro por sectores, todos descienden trimestralmente, excepto servicios (9,3%), siendo industria la que más los reduce porcentualmente (-19,7%), seguido de construcción (-6%) y agricultura (-2,2%). Anualmente, industria registra el mayor descenso (-38%), seguida por agricultura (-4,3%) y construcción (-2%). Por su parte, servicios (0,9%) y el colectivo de personas que buscan su primer empleo o personas que llevan más de un año en el paro (12,8%) son los únicos que experimentan aumento anual en su cifra de paro.

Nacionalidad

Entre los **ocupados** extranjeros, los de la UE disminuyen trimestralmente (-9,1%) y anualmente (-7,2%), al contrario de lo que ocurre con los extracomunitarios que experimentan un ascenso trimestral (11,5%) y anual (5,4%).

En cuanto al **paro**, los extranjeros de la UE sufren una subida trimestral de 32,3% y un descenso anual del 9%. Sin embargo, la población extranjera no comunitaria en paro, se reduce trimestralmente (-13,4%) y aumenta anualmente 4,6%.

	CANARIAS		LAS PALMAS		S/C TFE	
	Hombres	Mujeres	Hombres	Mujeres	Hombres	Mujeres
Población 16 ó más años *	865,9	879,4	447,3	443,2	418,6	436,2
Activos *	606	476,1	310	239,9	296	236,2
Inactivos *	259,9	403,3	137,3	203,3	122,6	200
Ocupados *	429	342,8	211,6	170,2	217,4	172,6
Parados *	177	133,3	98,4	69,7	78,6	63,6
Parados buscan 1 Empleo *	9,2	11,3	5,5	6,2	3,7	5,1
Tasa Activ.	70,0%	54,1%	69,3%	54,1%	70,7%	54,1%
Tasa Empleo	49,5%	39,0%	47,3%	38,4%	51,9%	39,6%
Tasa Paro	29,2%	28,0%	31,7%	29,1%	26,6%	26,9%

* Datos en miles de personas