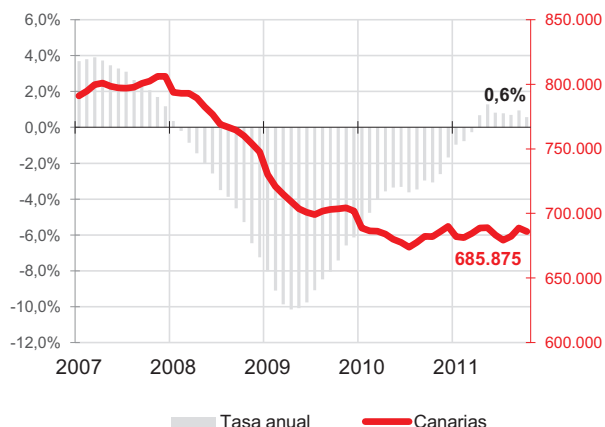


La media de afiliados en el mes de octubre disminuyó en Canarias en 2.735 trabajadores. Esta cifra motivó un descenso mensual del 0,4%, aunque la tasa anual sigue siendo positiva (0,6%). Los trabajadores por cuenta ajena también caen mensualmente, mientras que los autónomos crecen un 0,3%. La variación anual, al igual que el mes anterior, es positiva en ambos regímenes.

Afiliados a la Seguridad Social Canarias

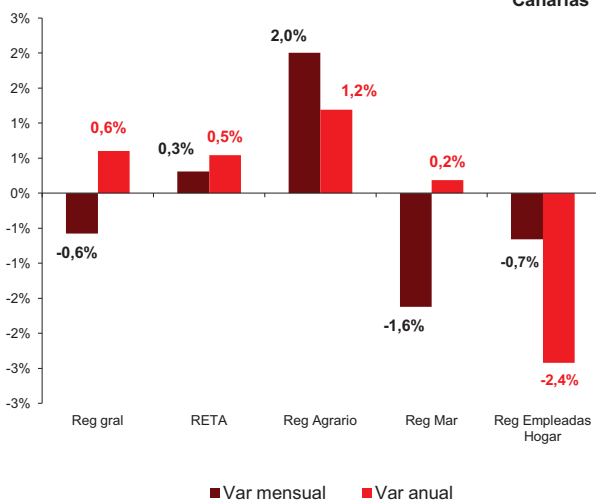


Afiliados a la Seguridad Social

La media mensual de trabajadores afiliados a la Seguridad Social se sitúa durante octubre en 685.875 personas, con un descenso en la afiliación de 2.735 trabajadores sobre el mes anterior y una tasa mensual del -0,4%. Atendiendo a la variación anual, Canarias, al igual que en los últimos meses, registra una tasa positiva (0,6%), con 3.876 trabajadores más que hace un año.

En el conjunto nacional, la media de afiliados decrece en 75.249 trabajadores, lo que supone una tasa mensual del -0,4% y coloca el total de personas que cotizan a la seguridad social en 17.360.313 trabajadores, 305.837 menos que hace un año, lo que supone una tasa interanual del -1,7%.

Afiliados por regímenes Canarias

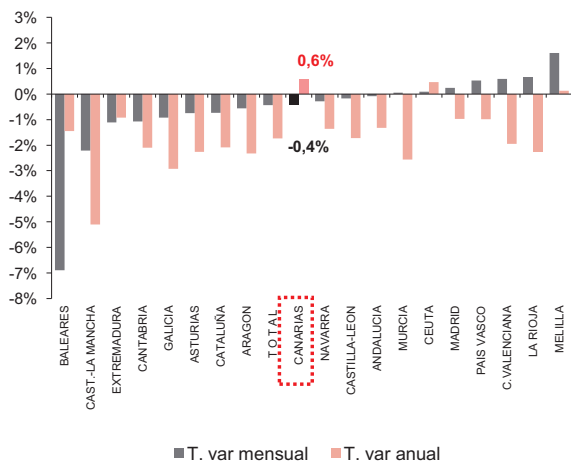


Regímenes de afiliación

La media de afiliados al régimen general sufre un descenso mensual del 0,6%, colocando su tasa anual en el 0,6%. Por su parte, los trabajadores autónomos registran un crecimiento mensual del 0,3%. En cuanto a la variación anual se sitúa en un 0,5%.

En el régimen agrario, las tasas de variación mensual (2,0%) y anual (1,2%) son positivas. El régimen del mar registra una caída mensual del -1,6% y un crecimiento anual del 0,2%. El régimen de empleadas del hogar sufre la única caída tanto mensual (-0,7%), como anual (-2,4%).

Afiliados por CC.AA.

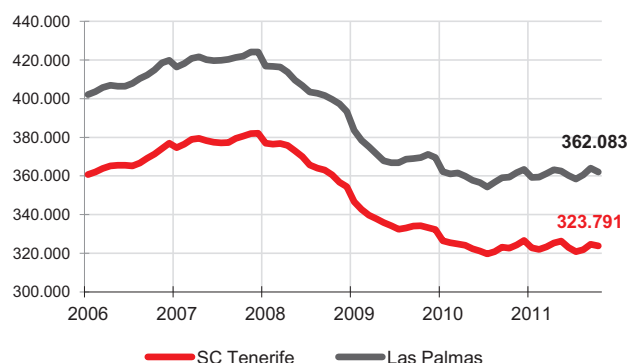


Comunidades Autónomas

En el mes de octubre Canarias registra la cuarta menor disminución de la afiliación, con un -0,4%, por detrás de Andalucía, Castilla-León y Navarra. El mayor descenso se produjo nuevamente en Baleares (-6,9%) y, por el contrario, el mayor aumento se registró en Melilla, donde la cifra media de afiliados a la seguridad social creció un 1,6% respecto al mes anterior.

Respecto a la tasa de variación anual, Canarias es la región con mayor incremento (0,6%), seguida de Ceuta (0,5%) y Melilla (0,1%). En el resto de comunidades ha disminuido la afiliación sobre las cifras de hace un año, siendo el mayor descenso el -5,1% de Castilla-La

Afiliados a la Seguridad Social por provincias



Afiliación provincial

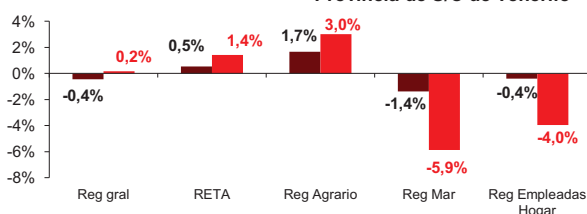
Las dos provincias canarias registraron evoluciones negativas en sus tasas mensuales. En Santa Cruz de Tenerife la afiliación desciende un 0,2% y un 0,5% en Las Palmas. En la provincia occidental, el número de afiliaciones se sitúa en 323.791 (con una disminución de 910 trabajadores), mientras que la oriental alcanza los 362.083 afiliados (1.925 menos que el mes anterior). Por el contrario, las tasas de variación anual reflejan aumentos, tanto en Santa Cruz de Tenerife (0,3%) como en la provincia de Las Palmas (0,8%).

Regímenes por provincias

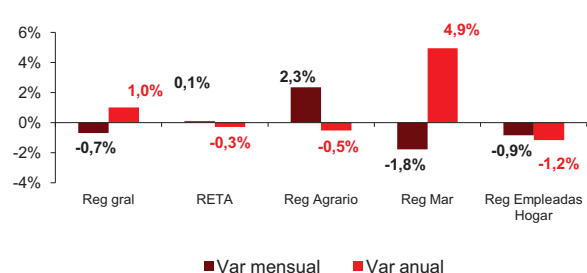
Ambas provincias experimentan un descenso mensual de sus afiliados al régimen general. En el régimen de autónomos, la variación es positiva en las dos provincias, aunque de mayor intensidad en Santa Cruz de Tenerife. Lo mismo ocurre, en el régimen agrario, con aumentos mensuales en Santa Cruz de Tenerife (1,7%) y Las Palmas (2,3%). En los regímenes del mar y de empleadas de hogar se registraron descensos en la afiliación en las dos provincias canarias.

En cuanto a las tasas anuales, Santa Cruz de Tenerife experimenta aumentos en el régimen general (0,2%), de autónomos (1,4%) y agrario (3%), reduciéndose en el del mar (-5,9%) y en el de empleadas de hogar (-4%). Por su parte, la provincia de Las Palmas incrementa anualmente sus afiliados en el régimen general (1%) y del mar (4,9%), disminuyendo en el resto.

Provincia de S/C de Tenerife



Provincia de Las Palmas



Regional / Nacional

	Canarias				España			
	Último dato	Tasa mensual	Tasa media*	Tasa anual	Último dato	Tasa mensual	Tasa media*	Tasa anual
Afiliados medios a la Seg. Soc.	685.875	-0,4%	0,4%	0,6%	17.360.313	-0,4%	-1,2%	-1,7%
Régimen General	552.830	-0,6%	0,6%	0,6%	13.088.041	-0,6%	-1,3%	-2,0%
Régimen Autónomo	105.310	0,3%	-0,1%	0,5%	3.086.837	-0,2%	-1,2%	-1,0%
Régimen Agrario	15.016	2,0%	-0,6%	1,2%	818.683	0,7%	0,0%	-1,3%
Reg. Mar (Cta. Ajena)	4.993	-1,8%	-1,9%	0,0%	49.756	-3,1%	-2,6%	-2,0%
Reg. Mar (Cta. Propia)	453	0,2%	1,6%	1,8%	13.754	2,8%	-3,0%	-1,5%
Reg. Empleadas hogar	7.274	-0,7%	-2,6%	-2,4%	297.257	0,2%	0,7%	1,7%

Provincial

	Santa Cruz de Tenerife				Las Palmas			
	Último dato	Tasa mensual	Tasa media*	Tasa anual	Último dato	Tasa mensual	Tasa media*	Tasa anual
Afiliados medios a la Seg. Soc.	323.791	-0,2%	0,1%	0,3%	362.083	-0,5%	0,6%	0,8%
Régimen General	258.728	-0,4%	0,2%	0,2%	294.102	-0,7%	0,9%	1,0%
Régimen Autónomo	52.190	0,5%	0,2%	1,4%	53.120	0,1%	-0,5%	-0,3%
Régimen Agrario	7.409	1,7%	1,4%	3,0%	7.607	2,3%	-2,5%	-0,5%
Reg. Mar (Cta. Ajena)	2.034	-1,6%	-6,0%	-6,2%	2.959	-1,9%	1,2%	4,9%
Reg. Mar (Cta. Propia)	215	0,6%	-0,8%	-2,1%	238	-0,1%	3,9%	5,5%
Reg. Empleadas hogar	3.216	-0,4%	-5,3%	-4,0%	4.059	-0,9%	-0,5%	-1,2%

* promedio de lo que va de año