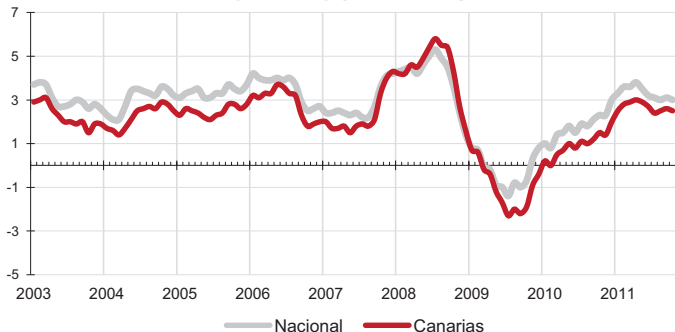


**El IPC presenta en octubre un alza mensual del 0,5% en el Archipiélago, tres décimas inferior a la del conjunto nacional (0,8%). Por lo que respecta a la inflación anual, se desacelera en 1 décima hasta el 2,5%, siendo el transporte el grupo más inflacionista con un 9,1% de tasa anual.**

IPC - VARIACIÓN INTERANUAL

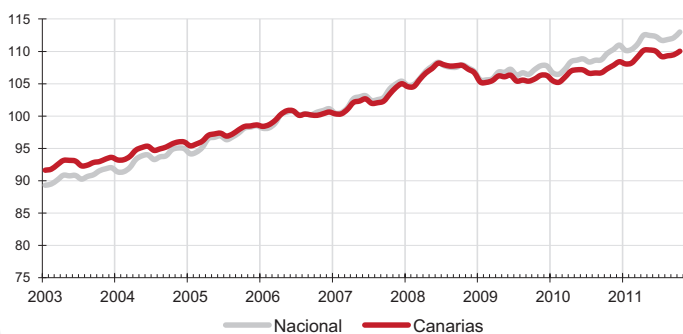


Los precios en Canarias sufren el tercer encarecimiento consecutivo, con una tasa mensual en octubre del 0,5%, lo que sitúa el Índice general de Precios de Consumo un 2,5% por encima del de hace un año. En el conjunto nacional los precios suben un 0,8% sobre el mes anterior y la tasa anual se desacelera en 1 décima, situándose en el 3%, lo que mantiene el diferencial de inflación anual entre el conjunto nacional y Canarias en 5 décimas.

#### Variación mensual

Los mayores ascensos mensuales se producen en los grupos de "Vestido y calzado" (7,9%) y "Enseñanza" (1,5%). Por el contrario, "Bebidas alcohólicas y tabaco" (-1,4%) y "Ocio y cultura" (-0,8%) registran las mayores disminuciones.

IPC - INDICE 2003-2011



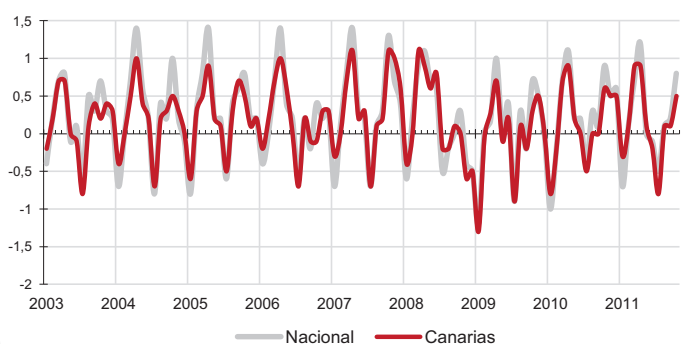
#### Variación anual

Los grupos más inflacionistas, según la tasa anual, son "Transporte" (9,1%) y "Bebidas alcohólicas y tabaco" (5,2%). Por su parte, "Comunicaciones" (-1,6%) y "Medicina" (-1,1%) experimentan las mayores reducciones anuales de sus precios.

#### Alimentación

El precio de los alimentos y bebidas no alcohólicas se incrementa un 0,2% en el Archipiélago y en el conjunto nacional un 0,1%. En un año, los alimentos en el Archipiélago se han encarecido un 2%, mientras la media nacional crece un 2,2%. Por rúbricas, el alimento que más se abarata mensualmente en las Islas es "Legumbres y hortalizas frescas" (-1%), mientras que el que más se aumenta es "Patatas y sus preparados" (1,9%).

IPC - VARIACIÓN MENSUAL



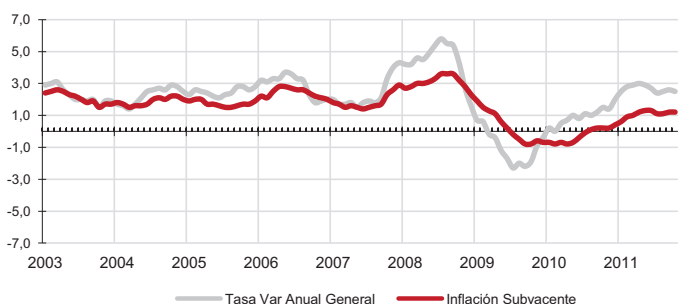
#### Servicios

En octubre, el grupo especial "Servicios con alquiler de vivienda" no presenta variación mensual en el Archipiélago, a pesar de la disminución nacional (-0,2%). Por su parte, la variación anual para Canarias y España se produce en el mismo porcentaje de incremento (1,6%).

#### Bienes industriales

Los precios de este grupo especial ascienden mensualmente tanto en Canarias (1,4%) como en el conjunto nacional (2,1%). Por su parte, la tasa anual refleja también un incremento en las Islas del 3,6% y del 4,3% en España. En el caso de los bienes industriales duraderos, sus precios disminuyeron sobre el mes anterior (-0,1%) y anualmente (-0,9%) en el Archipiélago, mientras que los no duraderos se encarecen un 2% mensual y un 5,7% anual. Así mismo, los productos energéticos en Canarias incrementan sus precios mensualmente (0,5%) y anualmente (16,8%).

INFLACIÓN SUBYACENTE EN CANARIAS. 2003-2011  
Tasa de variación interanual

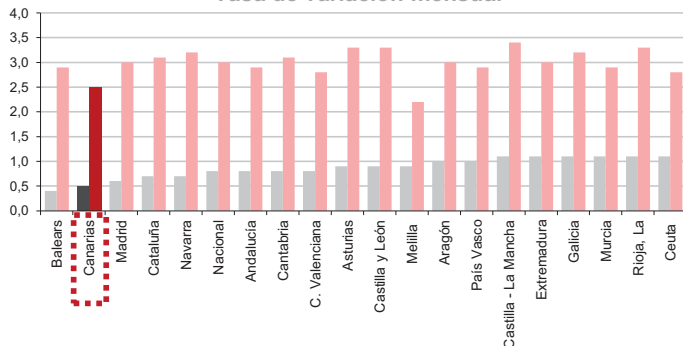


#### Inflación Subyacente

La inflación subyacente refleja un ascenso mensual en Canarias (0,5%), con una la variación anual del 1,1%, 1,4 puntos por debajo del índice general canario y 6 décimas inferior a la subyacente nacional (1,7%).

**IPC POR COMUNIDADES AUTONOMAS**

**Tasa de variación interanual**  
Tasa de variación mensual



**Comunidades Autónomas**

Canarias es la segunda región con menor inflación mensual (0,5%), tras Baleares (0,4%). Ceuta sufre el mayor encarecimiento mensual (1,1%).

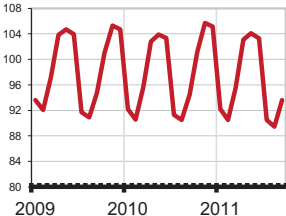
Según la tasa interanual, Canarias (2,5%) es también la segunda región con la menor incremento del IPC, tras Melilla con 2,2%. Castilla-La Mancha experimenta el mayor aumento sobre los precios de hace un año, con un 3,4%.

**Provincial**

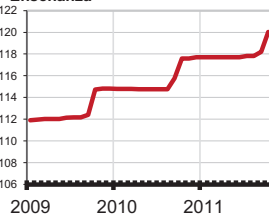
En la provincia de Santa Cruz de Tenerife, los precios se incrementan mensualmente un 0,4%, un aumento dos décimas inferior al de Las Palmas. En un año, ambas provincias han sufrido el mismo aumento porcentual del 2,5%.

**Grupos Índices**

**Vestido y calzado**



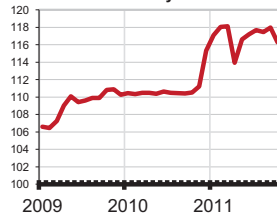
**Enseñanza**



**Ocio y cultura**



**Bebidas alcohólicas y tabaco**



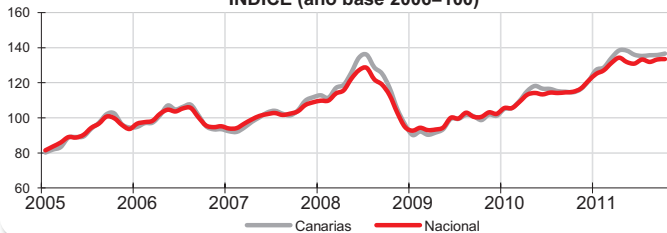
**Lo mejor y lo peor del mes**

En octubre, la mayor inflación se produce en el grupo de "Vestido y calzado" (7,9%), mientras que "Bebidas alcohólicas y tabaco" (-1,4%) registra el mayor descenso. Las rúbricas con incrementos de precios más acusados en el mes son "Prendas de vestir de hombre" (8,7%), "Prendas de vestir de mujer" (8,1%) y "Prendas de vestir de niño y mujer" (7,8%). Por el contrario, "Tabaco" (-2%), "Legumbres y hortalizas frescas" (-1%) y "Objetos recreativos" (-1%), experimentan las mayores disminuciones de precios.

**Carburantes y combustibles**

El grupo especial "Carburantes y combustibles" sufre un ascenso mensual de precios en Canarias (0,6%), subida superior a la nacional (0,2%). Por lo que se refiere a la tasa interanual, la subida de precios en el Archipiélago es del 19,2%, mientras que la media española alcanza un 16,2%.

**Carburantes y combustibles**  
INDICE (año base 2006=100)



**Efecto Euro**

La cotización del euro frente al dólar aumenta 0,0674, en octubre pasando de 1,3327\$ a 1,4001\$. El valor máximo se alcanzó el día 28 y fue de 1,4160\$ y el mínimo se situó en 1,3181\$ el día 4 de octubre.

**Valoración y Previsiones**

Por tercer mes consecutivo, el IPC obtiene una tasa mensual positiva, con un encarecimiento que, con la finalización del periodo estival y el inicio del año académico, se localiza principalmente en los grupos de "vestido y calzado" y "Enseñanza". La inflación anual se modera en una décima hasta el 2,5%, con el transporte como principal responsable.

La previsión para el mes de noviembre es de una nueva subida mensual con "vestido y calzado" como grupo más inflacionista y estabilidad en la inflación interanual

**LO MAYORES ABARATAMIENTOS DEL MES**

Por rúbrica

Rúbrica	Variación mensual en Canarias
Tabaco	-2,0%
Legumbres y hortalizas frescas	-1,0%
Objetos recreativos	-1,0%

**LOS MAYORES ENCARDECIMIENTOS DEL MES**

Por rúbrica

Rúbrica	Variación mensual en Canarias
Prendas de vestir de hombre	8,7%
Prendas de vestir de mujer	8,1%
Prendas de vestir de niño y bebé	7,8%