



# ESTRATIFICACIÓN SOCIAL DE CANARIAS (AÑOS 90)






# ELEMENTOS PARA LA ORIENTACIÓN DE LA LUCHA POR LA POBREZA EN CANARIAS (EDIS, 1991)

**DESIGUALDAD Y POBREZA. ESTRATIFICACIÓN SOCIAL. CLASES POPULARES, MEDIAS Y ALTAS BIENESTAR Y MALESTAR SOCIAL. ECONOMÍA, EDUCACIÓN, OCUPACIÓN, VIVIENDA, SALUD E INTEGRACIÓN SOCIAL**

- **POBLACIÓN**
- **EDUCACIÓN Y OCUPACIÓN**
- **SALUD**
- **VIVIENDA**
- **MARGINACIÓN SOCIAL**
- **EMIGRACIÓN**
- **COLECTIVOS PROBLEMÁTICOS**
- **ECONOMÍA**
- **POLIPATOLOGÍA SOCIAL**
- **TERRITORIO**



## **ELEMENTOS PARA LA ORIENTACIÓN DE LA LUCHA POR LA POBREZA EN CANARIAS (EDIS, 1991)**

El objeto de estudio fue la situación de la población bajo el umbral de la pobreza. Se utilizó para dicho análisis una metodología mixta, articulando datos objetivos (bienes o servicios mínimos, establecimiento legal de rentas mínimas) con datos subjetivos (opiniones y percepciones de la población en general, condiciones de vida de personas y familias en el umbral de la pobreza).




## ELEMENTOS PARA LA ORIENTACIÓN DE LA LUCHA POR LA POBREZA EN CANARIAS (EDIS, 1991)

En primer lugar, se situó el umbral de la pobreza en Canarias, a partir de los datos de la Contabilidad Nacional sobre Renta Disponible por Hogares, en 29.000 pesetas persona/mes. Este fue el criterio adoptado por el Comité Económico y Social de la CEE. Se ubicó, por tanto, en el umbral de la pobreza a las personas que disponían entonces de una renta inferior a la mitad de la renta media del país. Asimismo se establecieron dos niveles: el de la pobreza severa (por debajo de la mitad de aquella mitad: menos de 15.000 pesetas persona/mes) y pobreza moderada (por encima de la mitad de la mitad de la renta media: entre 15.001 y 29.000 pesetas persona/mes).

# ELEMENTOS PARA LA ORIENTACIÓN DE LA LUCHA POR LA POBREZA EN CANARIAS (EDIS, 1991)

En segundo lugar, se tuvo en cuenta las diferencias entre los datos obtenidos de la Contabilidad Nacional y los de la encuesta realizada a 9.600 hogares en las Islas.





## MARCO TEÓRICO, FINALIDAD Y METODOLOGÍA

Como resultado del estudio se elaboró un análisis de la estratificación social y la desigualdad en Canarias.


Desigualdad y pobreza son términos enlazados por una relación causa-efecto cuyo resultado es la estratificación social. Aunque la pobreza es un concepto siempre relativo, la **insuficiencia de rentas** viene a ser una de sus acepciones objetivas más utilizada.

Con todo, el referente principal, tanto desde el punto de vista teórico como metodológico, es el de la **dualización social**. Desde esta perspectiva, la sociedad actual se divide en tres tercios: 1) los muy ricos; 2) los marginados; y 3) las capas medias.

# MARCO TEÓRICO, FINALIDAD Y METODOLOGÍA

Pero la pobreza, además de relativa, es múltiple y poliédrica en sus manifestaciones.

Entre las variables consideradas para conocer las necesidades y, con ello, las carencias se usaron: la composición del hogar; el trabajo; la educación; la salud; la vivienda; el bienestar o malestar personal.





## MARCO TEÓRICO, FINALIDAD Y METODOLOGÍA

Los elementos que conforman el **bienestar** son:

- un nivel económico suficiente (renta);
- un nivel educativo y cultural adecuado (estudios);
- una situación laboral y ocupacional estable;
- un alojamiento digno (vivienda y equipamiento);
- un estado de salud fisiológico y psíquico óptimo;
- un aceptable nivel de integración personal, familiar y social.

La carencia de alguno de ellos deviene **malestar**.



## POBLACIÓN Y FAMILIAS

El 18,2% de los hogares canarios tienen como cabeza principal a la mujer, un porcentaje bastante similar a otras comunidades autónomas como, por ejemplo, Madrid. La media de edad de las mujeres es superior a la de los hombres cabezas de familia. Mientras la media de los hombres es de 47,4 años, la de las mujeres resulta de 55,8 años. De hecho, el 56,4% de las mujeres que asumen la responsabilidad de la economía familiar tienen más de 55 años.

Respecto al **estado civil**, mientras los varones cabezas de familia son mayoritariamente (92%) casados, las mujeres sustentadoras del hogar son viudas (51,9%), solteras (19,9%) y separadas (16,6%). De las mujeres cabezas de familia el 26% trabaja, mientras el 60,6% es pensionista o ama de casa. Viven solas el 23,2%.

El **nivel de renta medio persona/mes** en los casos de unidades familiares en que la persona sustentadora del hogar es mujer (60.404 pesetas) resulta inferior a los hogares con cabeza de familia varón (62.531 pesetas).

## POBLACIÓN Y FAMILIAS

La media de **edad** de las personas sustentadoras del hogar en Canarias es de 48,7 años. El 46,9% tienen menos de 45 años. El 34,0%, entre 46 y 64 años, y el 19,0% tienen más de 65 años.

El **estado civil** mayoritario de las personas sustentadoras del hogar es el de casados (77,0%), seguido por la viudedad (11,5%), soltería (6,7%) y separados (3,7%). El seguimiento por islas y por hábitat de estos datos indica que, a mayor tamaño de población, mayor proporción de separaciones y solterías.

Respecto al **tamaño del hogar**, la media de miembros de un hogar en las islas es de cuatro (24,4% de familias). En el 60% de las familias hay, al menos, un niño o un joven de 18 años de edad. En el 26% de los hogares vive, al menos, una persona mayor de 65 años, una muestra más de la estructura de edad de las Islas, con importante incidencia de la juventud.



## POBLACIÓN Y FAMILIAS

Respecto al **nivel de estudios** de las personas sustentadoras del hogar, el 5,7% son analfabetos absolutos. La mayoría tienen estudios básicos (EGB), el 34,1%. El segundo grupo por importancia lo constituyen quienes no tienen estudios primarios (26,9%). Con bachiller superior (BUP), se sitúa el 11,3%. Con Formación Profesional (FP) constituyen el 7,6%. Tienen estudios superiores (medios o licenciaturas) el 7,7%. El **analfabetismo** es un fenómeno con mayor presencia en el hábitat rural, en la población femenina y en los hogares con menor renta.

En relación a la **ocupación**, el 9,5% de las personas sustentadoras del hogar están en situación de desempleo. Si añadimos el 11,4% que se encuentra trabajando con un contrato eventual, tenemos que el 20,9% de las personas cabezas de familia están en situación de vulnerabilidad. Están jubilados, o son pensionistas el 24,3%. Quienes trabajan, bien por cuenta propia, bien por cuenta ajena, representan el 46,3%. El resto (el 8,5%) es población dependiente (estudios, labores de hogar, otras situaciones).

## POBLACIÓN Y FAMILIAS

Del análisis de resultados se deduce que: 1) no existen diferencias notables entre las islas respecto al paro; 2) sí existen en relación a la contratación eventual, ya que en Fuerteventura, Lanzarote y El Hierro es sensiblemente superior al resto; 3) la situación de desempleo es ligeramente superior en las personas cabezas de familia de menos de 45 años; 4) en la tercera parte de los hogares canarios hay, al menos, un parado, en edad laboral.



## POBLACIÓN Y FAMILIAS

El 27,5% de las personas sustentadoras del hogar padecen algún **tipo de enfermedad**. Las enfermedades más frecuentes son de naturaleza osteoarticular (30,7%) y cardiovascular (22,1%). Le siguen las enfermedades endocrino-metabólicas (9,9%), del sistema nervioso (7,2%), del aparato digestivo (7,2%) y del respiratorio (6,6%). No olvidemos que se tratan de respuestas subjetivas. Las diferencias por islas, por zonas, por edades y sexos son más o menos, las esperadas. También es obvia la relación existente entre el nivel de renta y la morbilidad.

En lo que se refiere a minusvalías, en el 6,3% de los hogares canarios existe, al menos, una persona discapacitada, el doble que en la media estatal. A menor renta, mayor presencia de personas con minusvalías.

## POBLACIÓN Y FAMILIAS

En lo que respecta al **régimen de tenencia** de la vivienda, en propiedad constituyen el 60,2%. Es, por tanto, el grupo mayoritario. En régimen de alquiler, el 17,3%. La autoconstrucción representa el 12,8%. Obviamente, a mayor edad de la persona cabeza de familia, mayor es la proporción de viviendas en propiedad ya pagadas. Quienes residen en viviendas en régimen de alquiler son, proporcionalmente, quienes tienen mayor nivel de renta. A medida que aumenta la renta disminuye la proporción de residencia en viviendas autoconstruidas.

La **superficie** de la vivienda indica diferencias no sólo de rentas sino también entre islas.

Son las **instalaciones y servicios** las que proporcionan mayor información sobre calidad de vida y desigualdad.



## ESTRATIFICACIÓN ECONÓMICA, DESIGUALDAD Y POBREZA

A principios de 1974 se toman en la CEE las primeras medidas sobre la pobreza (21 de enero de 1974) y en 1975 se inicia una serie de estudios transnacionales y programas de actuación de lucha contra la pobreza (22 de julio de 1975: Primer Programa Europeo hasta 1980; el Segundo Programa data de diciembre de 1984 hasta 1989).

En 1989 se publica el 'Dictamen sobre la Pobreza del Comité Económico y Social de la CEE', en el que se estima que el número de personas pobres ha pasado de 38 millones en 1975 a 44 millones, del 12% al 14% de la población europea. El indicador fundamental de pobreza es la renta neta, ubicando el umbral por debajo de la mitad de la renta media del país.

## ESTRATIFICACIÓN ECONÓMICA, DESIGUALDAD Y POBREZA

Desde los inicios de los estudios europeos se ha concebido la pobreza como un referente de desigualdad e injusticia. Su vinculación con la exclusión social es evidente. Por tanto, no se trata de un fenómeno meramente económico y estrictamente relacionado con situaciones personales, sino que se le otorga un carácter estructural, así como multidimensional. Así ocurre en los análisis europeos y en España.



## ESTRATIFICACIÓN ECONÓMICA, DESIGUALDAD Y POBREZA

La renta disponible persona/mes en España en 1991 es de 57.920 pesetas. En Canarias es algo inferior, 55.545 pesetas persona/mes. Por tanto, el umbral de pobreza en España se ubica en 28.960 pesetas/mes, y en Canarias, 27.773 pesetas/mes. En las Islas, la pobreza moderada se ubica entre 15.000 y 29.000 pesetas/mes. La pobreza severa, por debajo de 15.000 pesetas/mes.

## ESTRATIFICACIÓN ECONÓMICA, DESIGUALDAD Y POBREZA

Según esos indicadores, la situación en las Islas en 1991 es la siguiente:

Bajo el umbral de la pobreza se encuentra el 24,83% de las familias canarias, el 28,30% de las personas. En situación de pobreza severa, el 7,46% de las familias, el 9,62% de las personas.

En pobreza moderada, el 17,37% de las familias, el 18,68% de las personas.

En el otro extremo, más de 90.000 pesetas persona/mes, se encuentra el 18,71% de las familias canarias, el 13,11% de personas, quienes acumulan el 34,05% de la renta en las Islas.



## ESTRATIFICACIÓN ECONÓMICA, DESIGUALDAD Y POBREZA

NIVELES DE INGRESOS	TOTAL FAMILIAS	% FAMILIAS	TOTAL PERSONAS	% PERSONAS
- 15.000	29.397	7,46	152.990	9,62
15.000-29.000	69.227	17,37	296.911	18,68
0-29.000	98.624	24,83	449.901	28,30
+ 90.000	71,234	18,71	201.321	13,11

# ESTRATIFICACIÓN Y CLASES SOCIALES EN CANARIAS, 1991

Niveles de ingresos	Estratos sociales	Clases sociales
Muy bajos (28,30%)	Pobreza severa (9,62%)	
Bajos y medios bajos (42,46%)	Pobreza moderada (18,68%)	Populares (70,76%)
	Bajo (27,43%)	
Medios y medios altos (16,03%)	Medio (15,03%)	Clases Medias (20,51%)
	Medio alto (16,03%)	
Altos y muy altos (13,11%)	Alto (4,48%)	
	Muy alto (8,63%)	Clase Alta (8,63%)



# CONDICIONES DE VIDA DE LA POBLACIÓN BAJO EL UMBRAL DE LA POBREZA

**Feminización** de la pobreza.

**Estructura de edad.** Mientras la edad media de la persona sustentadora del hogar en las Islas es de 48,7 años, bajo el umbral de la pobreza es una edad superior: 55,7.

**Estado civil** de las personas sustentadoras del hogar bajo el umbral de la pobreza.

El **tamaño familiar.** Número de personas que habitan una misma vivienda según la renta. Número de hijos y unidades familiares.

**Personas dependientes** de las personas sustentadoras del hogar bajo el umbral de la pobreza. Menores. Jóvenes. Ancianos.

**Colectivos más problemáticos:** Parados jóvenes. Parados adultos. Ancianos. Gitanos. Minusválidos. Alcohólicos. Toxicómanos. Mendigos. Extranjeros. Transeúntes españoles. Mujeres maltratadas. Niños marginados. Temporeros agrícolas. Vendedores ambulantes.

**Conductas marginales más frecuentes:** venta y consumo de drogas; malos tratos a mujeres; malos tratos a menores; mujeres abandonadas por sus maridos; delincuentes.

## CONDICIONES DE VIDA DE LA POBLACIÓN POBRE DEL ARCHIPIÉLAGO CANARIO (EDIS 1996)

“Entre 1981 y 1991 Canarias ha sido la Comunidad Autónoma que más ha crecido en PIB entre todas las del Estado (+ 20 puntos)... Entre esas dos fechas los niveles de pobreza, contabilizados en hogares por la EPF han pasado del 24,1% al 24,6%, es decir, ha aumentado ligeramente” (p. 15).





## MARCO DEMOGRÁFICO DE LA COMUNIDAD CANARIA

Fuerte crecimiento demográfico: entre 1970 y 1991 la población creció en un 14,22%, sobre todo en la provincia occidental (25,91%).

Elevada tasa de juventud (22,19) y baja de envejecimiento (9,21). En España las tasas eran 19,40 y 13,75 respectivamente.

Escasa mayoría de mujeres (50,36%), 51% en España.

Tamaño del hogar: 3,76 (3,21 en España).

## MARCO SOCIOECONÓMICO

En el tercer trimestre de 1994, la tasa de ocupación en Canarias era ligeramente inferior a la española (29,67%, frente al 30,32%).

En dicha fecha, la tasa de paro era en las Islas del 27,25% y del 23,88% en España.

En PIB per capita, Canarias ocupaba entonces el puesto 9 entre las 17 Comunidades Autónomas.

En el ranking de gasto medio anual por CCAA, Canarias ocupa el puesto 11 por hogares y el 15 por persona.



# POBREZA EN CANARIAS EN 1995

ZONAS	HOGARES POBRES	%	PERSONAS POBRES	%
LAS PALMAS/TELDE	19.190	21,8	85.920	23,1
GRAN CANARIA NORTE	12.040	24,3	50.000	25,6
GRAN CANARIA SUR	8.740	21,4	40.900	25,5
LANZAROTE	5.100	15,3	20.700	23,4
FUERTEVENTURA	2.400	17,3	12.000	24,2
SANTA CRUZ/LA LAGUNA	25.730	26,5	94.670	26,6
TENERIFE NORTE	14.580	23,5	58.540	26,2
TENERIFE SUR	11.720	29,7	52.620	37,0
LA PALMA	6.470	30,8	26.530	35,1
LA GOMERA/EL HIERRO	1.800	26,8	5.440	23,8
TOTAL CANARIAS	107.800	26,6	448.320	27,1