

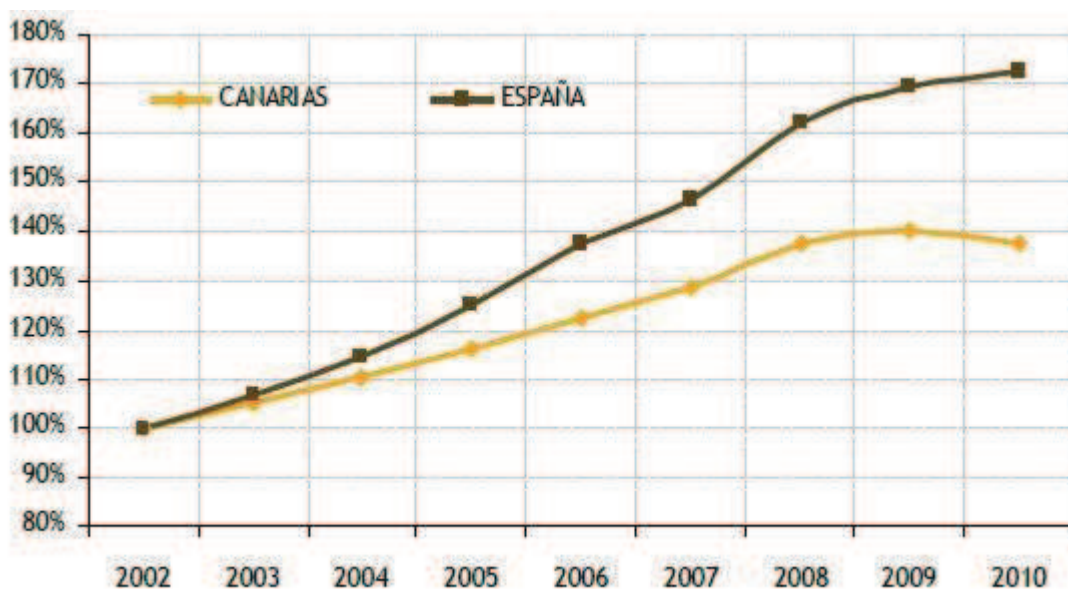
GASTOS E INVERSIONES EN EDUCACION

PRESUPUESTOS EN EDUCACION

España y sus respectivas regiones, el peso de la educación pública es muy elevado. Durante las décadas anteriores, el esfuerzo en educación iba dedicado de manera prioritaria a la universalización de la enseñanza. En la actualidad el sistema educativo prioriza el esfuerzo de gasto dirigido a la calidad de la educación. Por ello, los presupuestos anuales constituyen un instrumento importante para los gobiernos, a la hora de planificar y gestionar la asignación de los recursos disponibles en cada momento.

En Canarias, el gasto presupuestado destinado a la educación ha mantenido un comportamiento similar al conjunto de regiones españolas (periodo 2002-09), donde ha ido creciendo al igual que ha aumentado el total del presupuesto hasta alcanzar los 1.714 millones de Euros. Sin embargo, a partir de 2010 en Canarias se produce una reducción del presupuesto destinado a la educación con respecto al año 2009, situación que difiere del resto de regiones de España, donde incluso en 2010 sigue creciendo con respecto a los años anteriores.

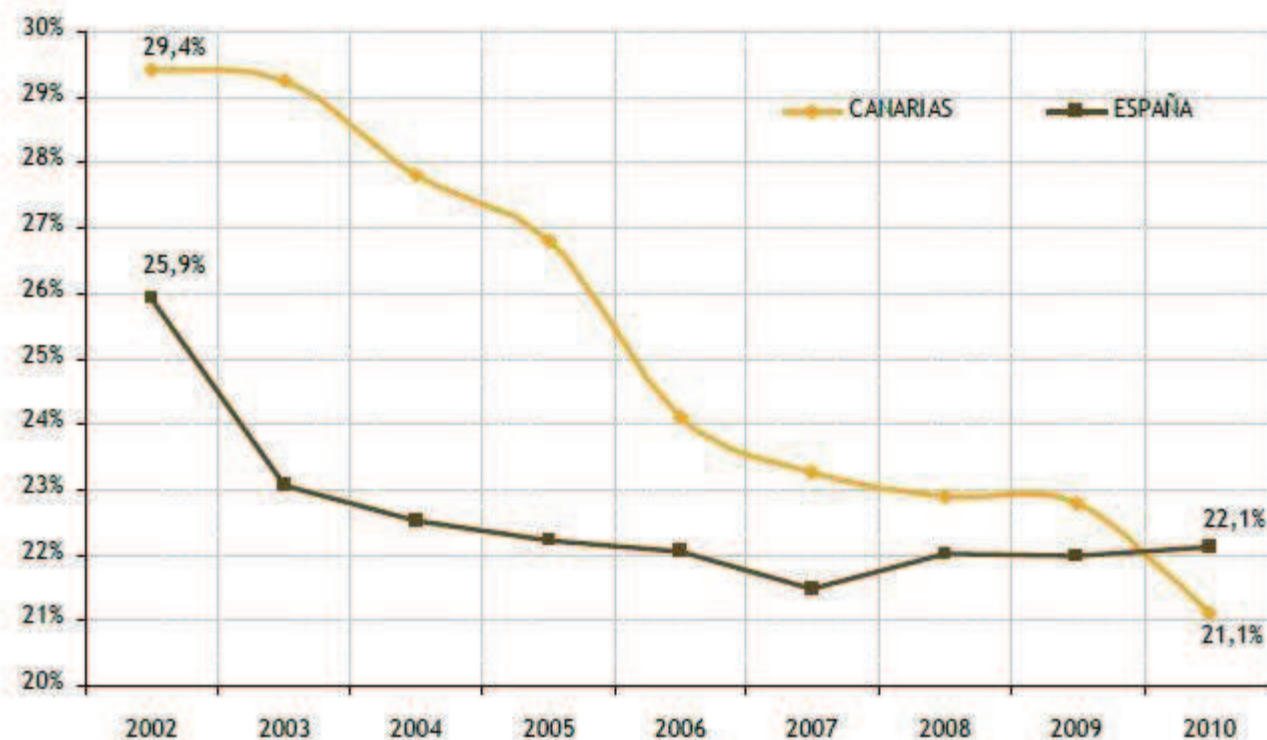
EVOLUCION COMPARADA DE LOS PRESUPUESTOS INICIALES EN CANARIAS Y CONJUNTO DE REGIONES ESPAÑOLAS (2002-2010)



No obstante, el esfuerzo en el gasto presupuestado en la educación ha ido a menos (% en educación en proporción al 100% del total presupuestos), con una menor intensidad año tras año e inferior, al conjunto de regiones españolas. Hasta tal punto, que por primera vez en el año 2010, se registra una variación negativa (-1,9%).

En el Archipiélago se ha ido reduciendo constantemente desde el año 2002, la participación del gasto en educación respecto al total presupuestado, correspondiéndole en este último ejercicio, 21 de cada 100 Euros. Estos datos son aun más llamativos al compararlos con el conjunto de regiones españolas. Así, mientras en el año 2002, la educación en Canarias representaba 3,5 puntos porcentuales más que el conjunto de regiones españolas (alcanzando el 29,4%), ha ido paulatinamente disminuyendo su peso en la participación total, hasta situarse en este último año, por debajo del total de España (el cuál, salvo alguna fluctuación, se ha mantenido prácticamente constante), lo que representa una pérdida en el conjunto del periodo, de 8,3 puntos porcentuales

EVOLUCION COMPARADA DEL PRESUPUESTO INICIAL EN CANARIAS Y RESTO DE REGIONES ESPAÑOLAS RESPECTO AL TOTAL DEL PRESUPUESTO (2002-2010)



GASTOS EFECTIVAMENTE REALIZADOS

Hemos utilizado 2 fuentes de información estadística:

- ✓ Datos de gasto público en educación para el año 2008 calculado anualmente por el Ministerio de Educación.
- ✓ Información del gasto privado a partir de la Encuesta de Presupuestos Familiares 2008.

Gasto Público

Los datos por regiones, corresponden al gasto público realizado por las respectivas administraciones educativas de las CC.AA., que representan el 85% del total del gasto en cada región. El otro 15% se reparte entre las administraciones locales y la AGE (Admón. Gral. del Estado)

En España durante el año 2008, más del 91% del total del gasto correspondió a entes públicos. Asimismo, las familias destinan de su presupuesto más de 4.936 millones de Euros, para alcanzar un total de gasto de 55.817 millones, lo que supone un comportamiento creciente respecto al año anterior, aumentando interanualmente un +9,7%.

El evolución del gasto en Canarias ha sido muy similar, con el 90% del gasto proveniente fundamentalmente del gobierno regional, creció respecto a 2007, un +10,10% y alcanzar los 1.919 millones de Euros.

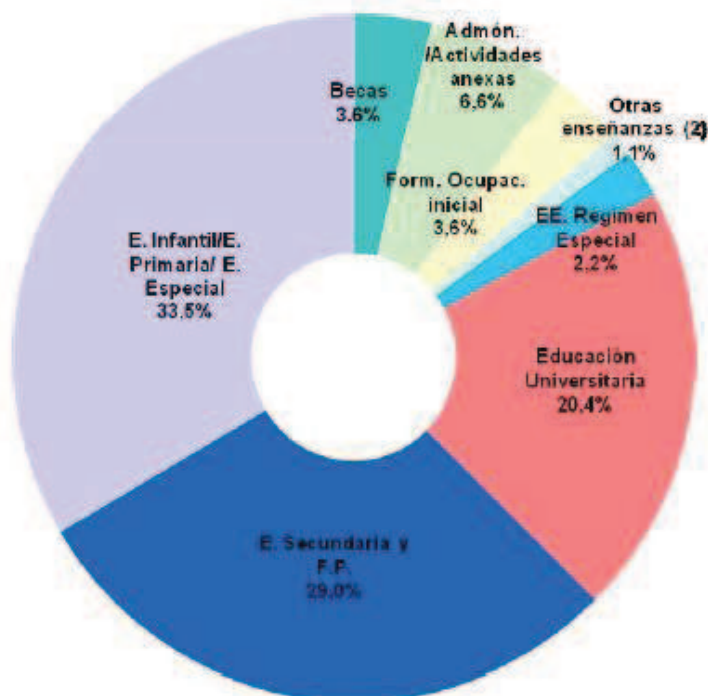
GASTO EDUCATIVO EN ESPAÑA Y CANARIAS. AÑO 2008

		Cuantía ⁽¹⁾	% sobre PIB ⁽²⁾	Gasto por alumno ⁽³⁾	Variación del gasto por alumno 07 - 08
Gasto público	España	50.880.439	6,33%	5.895	7,79%
	Canarias	1.743.518	5,46%	4.606	4,25%
Gasto privado	España	4.936.411	0,61%	572	2,88%
	Canarias	176.141	0,55%	465	2,51%
Gasto Total	España	55.816.849	6,94%	6.467	7,34%
	Canarias	1.919.659	6,01%	5.071	4,09%

⁽¹⁾ Miles de Euros. ⁽²⁾ PIB a precios constantes, año 2000. ⁽³⁾ Alumnos del curso académico 2007-08.

Fuente: Elaboración propia a partir de los datos del Instituto Nacional de Estadística (INE) y del Ministerio de Educación.

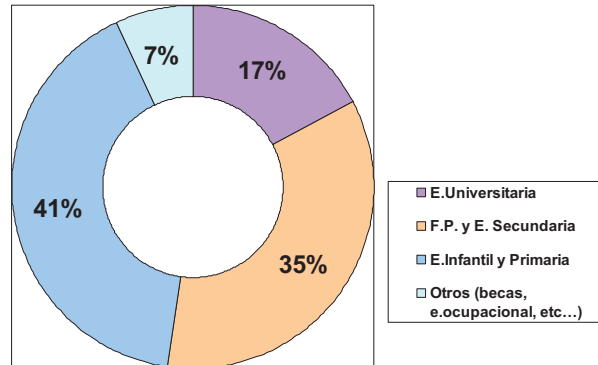
Gasto Público por Tipo de Enseñanza y Actividad en España:



La desagregación del gasto público por tipo de enseñanza en Canarias y de igual forma que ocurre en España



Gasto Público por Tipo de Enseñanza y Actividad En Canarias



Analizando el gasto por alumno, cada persona matriculada en el Archipiélago cuenta con 1.396 Euros anuales menos que en el conjunto de España, con un total de 5.071 Euros por alumno.

España 6467€ por alumno
Canarias 5071€ por alumno

Asimismo, el comportamiento comparado de la evolución del gasto público en función del PIB a partir del año 2000, nos muestra como Canarias desde el año 2003, cuenta con un menor peso de la educación respecto al total frente al conjunto de España, justo un año antes de haber incrementado su participación en el PIB de manera extraordinaria y muy por encima de los valores registrados en el conjunto del país en el mismo periodo (6,06% en Canarias y 4,71% en España).

Además, y desde el año 2006, el diferencial entre ambos territorios se ha ido incrementando ligeramente aunque de forma constante, como consecuencia de un mayor crecimiento del gasto en educación en España por encima del crecimiento del gasto en Canarias. Actualmente la región, cuenta con un 5,46% del PIB en educación, mientras que en España, este indicador se sitúa en el 6,33%.

DISTRIBUCION DEL GASTO PÚBLICO EN EDUCACIÓN RESPECTO AL PIB EN ESPAÑA Y CANARIAS. (AÑOS 2000-2008)



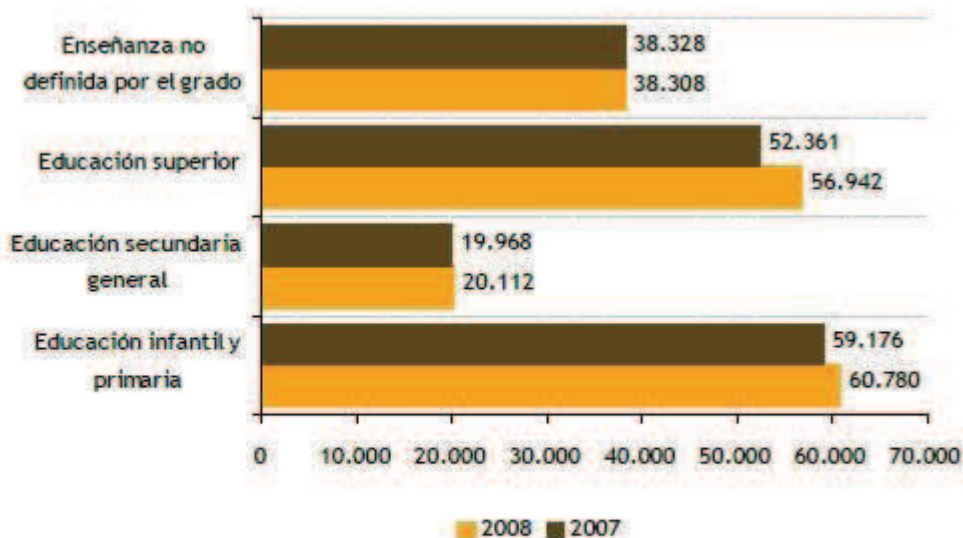
Fuente: Elaboración propia a partir de los datos del Instituto Nacional de Estadística (INE) y del Ministerio de Educación.

GASTO PRIVADO

El gasto privado en educación representa algo más del 9% en Canarias, lo que traduce en 465 Euros anuales por alumnos. Principalmente, se destina a la educación no universitaria, con un total de 60.780 millones de Euros, sin embargo en 2008 el mayor crecimiento registrado ha sido en la educación superior, con un crecimiento superior a la media de un +8,7% hasta alcanzar los 56,942 millones de Euros.

Asimismo, aun cuando ha crecido el gasto privado dedicado a la educación, se observa como ha sido mucho menor al de años precedentes, como un síntoma, de la llegada en 2008, de los problemas económicos que han afectado a todos los agentes económicos y en especial, a las familias.

DISTRIBUCION DEL GASTO PRIVADO EN EDUCACION EN CANARIAS. AÑOS 2007 -2008



Fuente: Elaboración propia a partir de los datos del Instituto Nacional de Estadística (INE).