

Gasto e Inversión en Educación



Mar Plasencia Galván



Dividiremos el estudio en dos partes:

- ✓ Presupuestos Iniciales para Educación
- ✓ Gastos efectivamente realizados

Presupuestos Iniciales

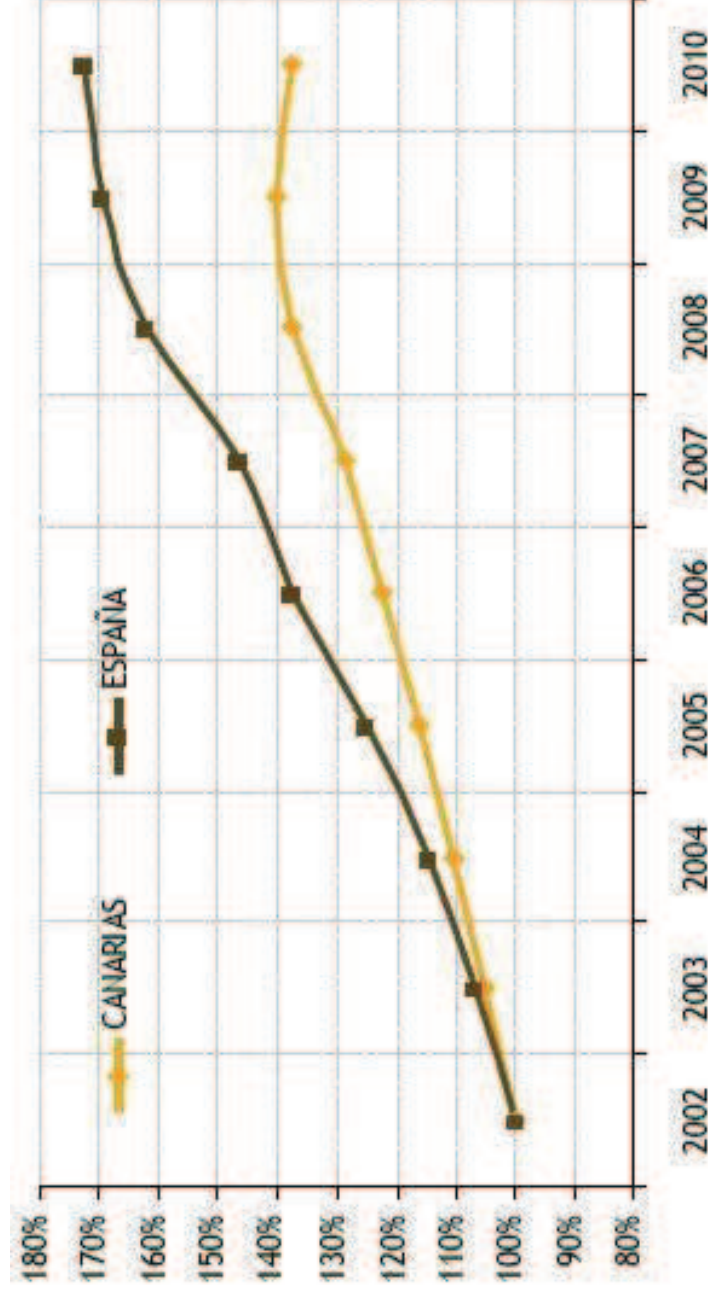
Los presupuestos anuales constituyen un instrumento importante para los gobiernos, a la hora de planificar y gestionar la asignación de los recursos disponibles en cada momento.

Los presupuestos se aprueban, mediante ley, por mayoría absoluta en pleno de la Cámara del Gobierno en cuestión (En el Congreso se aprueban los Presupuestos Generales del Estado y en el Parlamento Canario, los presupuestos de la Comunidad Autónoma de Canarias).

Su aprobación se realiza en el último trimestre del año anterior, después de, por lo general, un largo debate entre los diferentes grupos parlamentarios.

En décadas anteriores, el esfuerzo en educación iba dedicado de manera prioritaria a la universalización de la enseñanza. En la actualidad el sistema educativo prioriza el esfuerzo de gasto dirigido a la calidad de la educación.

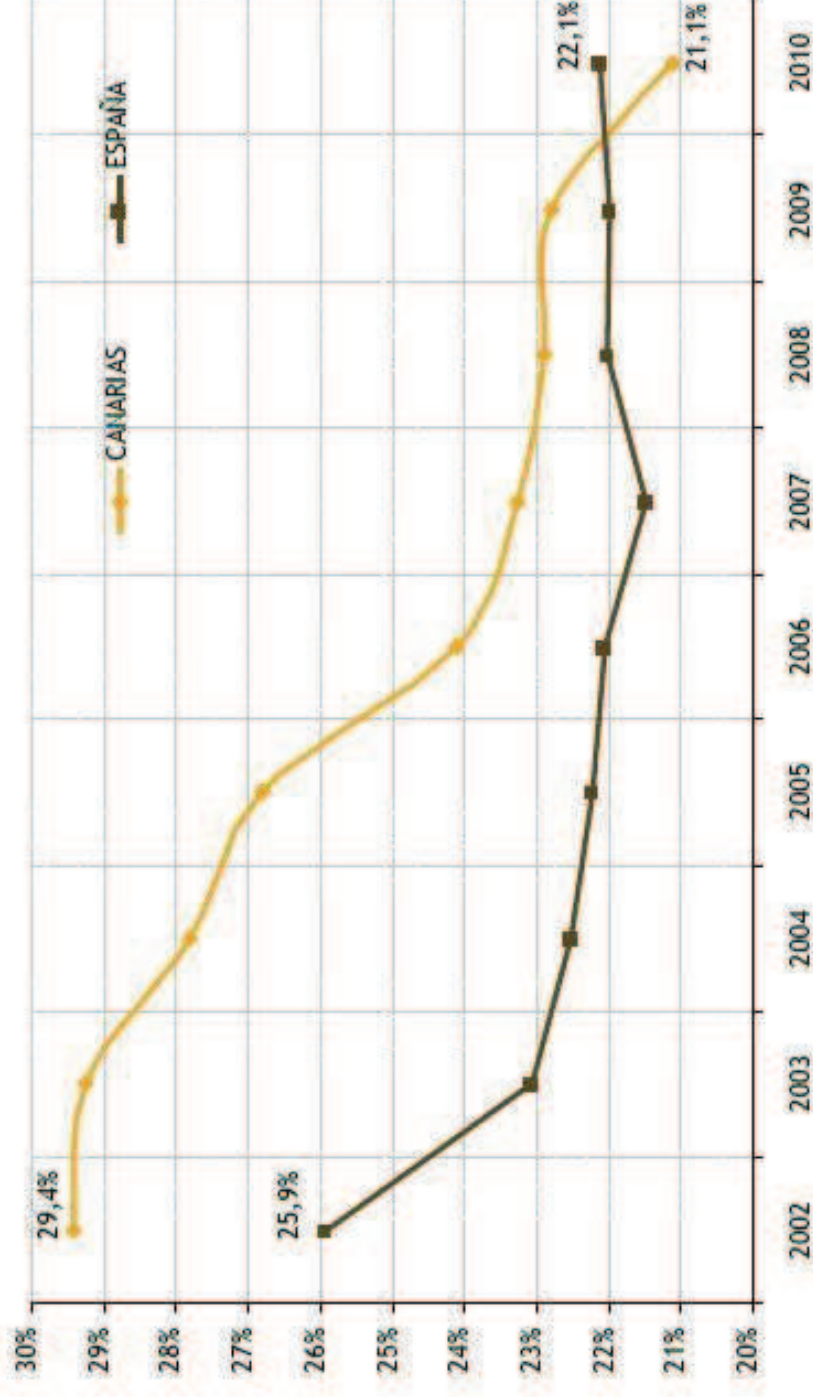
EVOLUCIÓN COMPARADA DE LOS PRESUPUESTOS INICIALES EN CANARIAS Y CONJUNTO DE REGIONES ESPAÑOLAS (2002-2010)



Hasta 2009, en Canarias, el gasto presupuestado destinado a la educación ha mantenido un comportamiento similar al conjunto de regiones españolas, aumentando.

Sin embargo, a partir de 2010, en Canarias se aprecia una reducción del presupuesto destinado en Educación, con respecto al ejercicio anterior, a diferencia del resto de España, donde el presupuesto sigue aumentando con respecto a 2009.

EVOLUCIÓN COMPARADA DEL PRESUPUESTO INICIAL EN CANARIAS Y RESTO DE REGIONES ESPAÑOLAS RESPECTO AL TOTAL DEL PRESUPUESTO (2002-2010)



Sin embargo, en comparación con el total presupuestos, en el Archipiélago se ha ido reduciendo constantemente desde el año 2002, la participación del gasto en educación respecto al total presupuestado, correspondiéndole en 2010, 21 de cada 100 Euros.

En 2002, la educación en Canarias se sitúa un 3.5% por encima del resto de las regiones, reduciendo paulatinamente su peso, y llegando a reducirse en 8 años un 8.3%.



Gastos efectivamente realizados

Datos recogidos de dos fuentes:

- ✓ **GASTO PÚBLICO** en educación publicado anualmente por el Ministerio de Educación. Datos de 2008 (última actualización)
- ✓ **GASTO PRIVADO** en educación resultado de la Encuesta de Presupuestos Familiares de 2008.

Gasto Público

GASTO EDUCATIVO EN ESPAÑA Y CANARIAS. AÑO 2008

	Cuantía ⁽¹⁾	% sobre PIB ⁽²⁾	Gasto por alumno ⁽³⁾	Variación del gasto por alumno 07 - 08
Gasto público	España	6,33%	5.895	7,79%
	Canarias	5,46%	4.606	4,25%
Gasto privado	España	0,61%	572	2,88%
	Canarias	0,55%	465	2,51%
Gasto Total	España	6,94%	6.467	7,34%
	Canarias	6,01%	5.071	4,09%

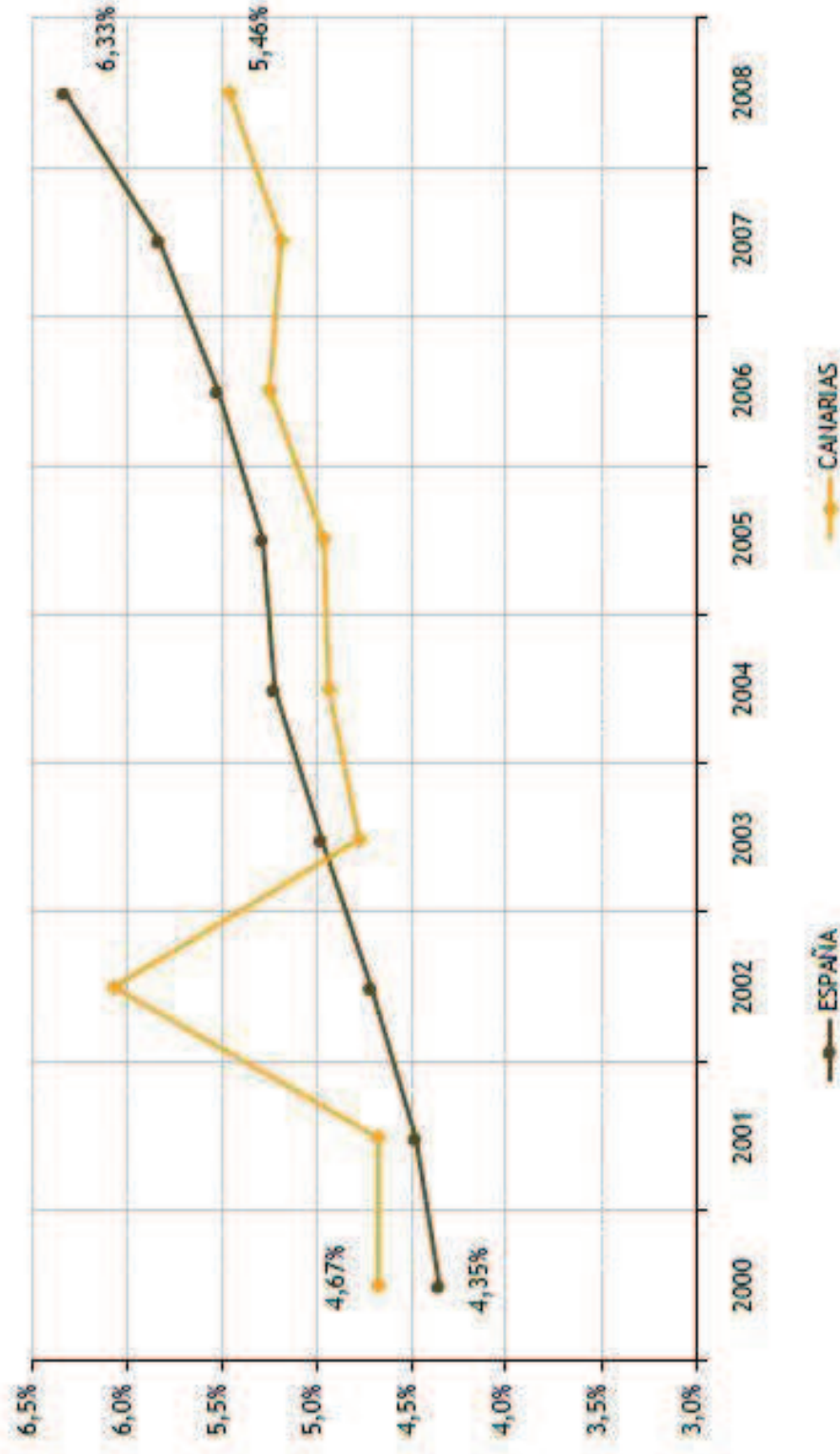
⁽¹⁾ Miles de Euros. ⁽²⁾ PIB a precios constantes, año 2000. ⁽³⁾ Alumnos del curso académico 2007-08.

Fuente: Elaboración propia a partir de los datos del Instituto Nacional de Estadística (INE) y del Ministerio de Educación.

Los datos por regiones, corresponden al gasto público realizado por las respectivas administraciones educativas de las CC.AA., que representan el 85% del total del gasto en cada región. El otro 15% se reparte entre las administraciones locales y la AGE (Admón. Gral. del Estado).

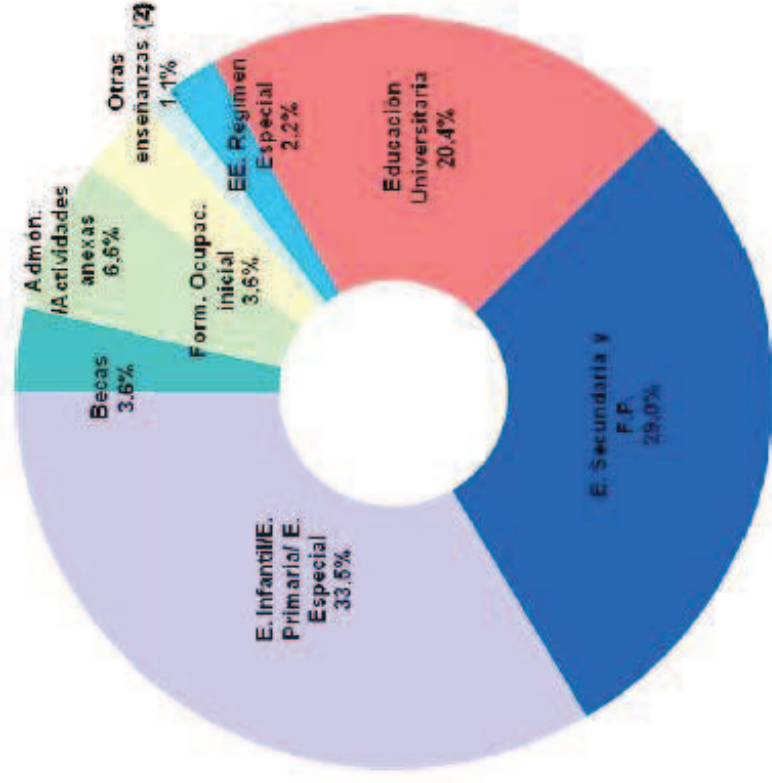
En España durante el año 2008, más del 91% del total del gasto correspondió a entes públicos, con un crecimiento con respecto a 2007 de un 9.7%. En Canarias, el balance es similar, pues un 90% proviene del Gobierno de Canarias, aumentando con respecto a 2007 en un 10,10%

DISTRIBUCIÓN DEL GASTO PÚBLICO EN EDUCACIÓN RESPECTO AL PIB EN ESPAÑA Y CANARIAS. (AÑOS 2000-2008)

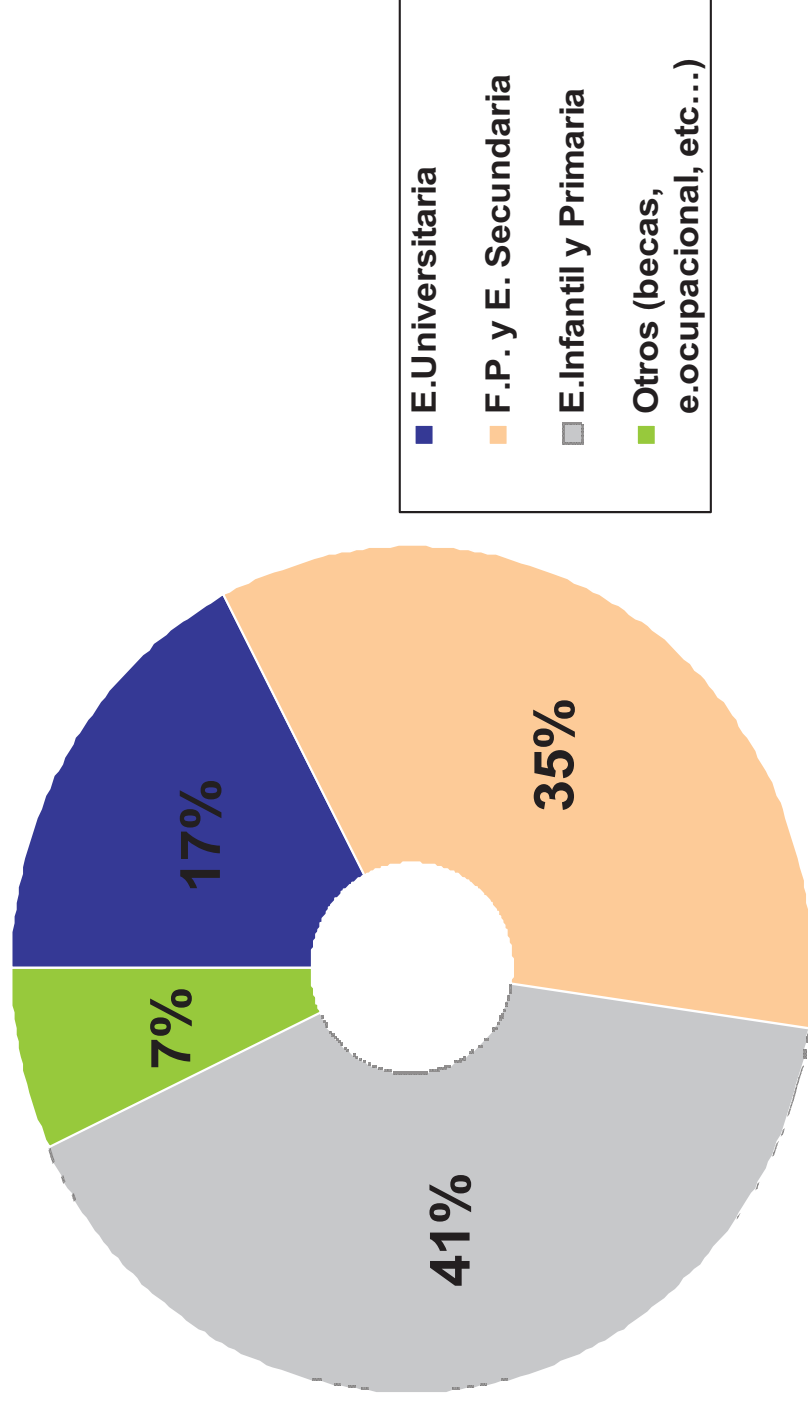


Fuente: Elaboración propia a partir de los datos del Instituto Nacional de Estadística (INE) y del Ministerio de Educación.

Gasto Público por Tipo de Enseñanza y Actividad En España



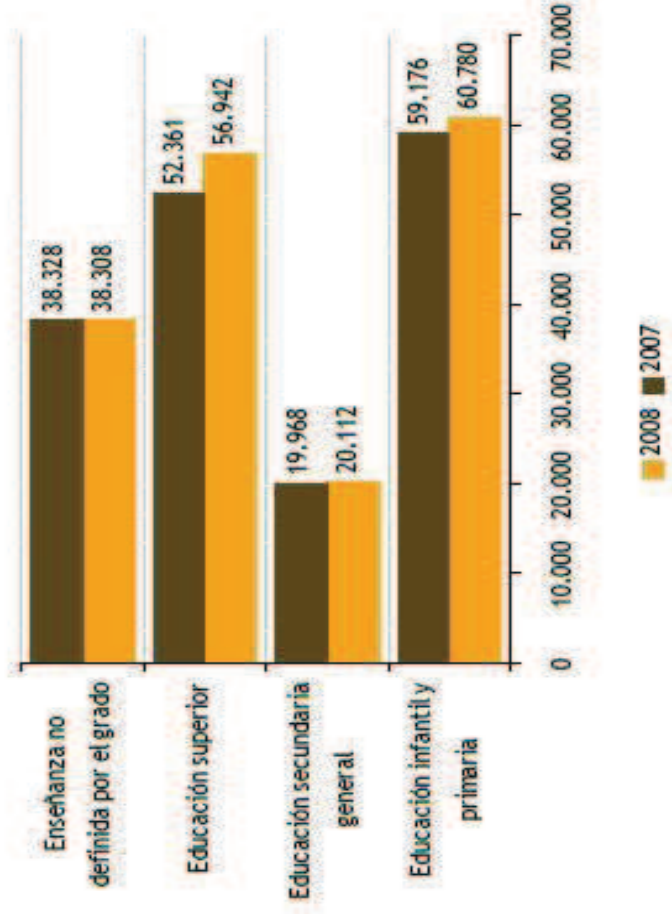
Gasto Público por Tipo de Enseñanza y Actividad En Canarias



Gasto Privado

El gasto privado en educación representa algo más del 9% en Canarias, lo que traduce en 465 Euros anuales por alumnos.

DISTRIBUCIÓN DEL GASTO PRIVADO EN EDUCACION EN CANARIAS. AÑOS 2007 -2008



-Mayor inversión en la Educación Universitaria

-Mayor crecimiento en el Educación Superior con respecto a 2007

-El crecimiento 2007 vs 2008 es bastante inferior al 2006 vs 2007. La Crisis ha afectado especialmente a las Familias.