

# EVOLUCIÓN, COMPOSICIÓN Y DISTRIBUCIÓN DE LA POBLACIÓN EN CANARIAS

Raúl José Magdalena

## 1.1 Evolución

Al hablar de la evolución que ha tenido la población de un lugar, tenemos que tener en cuenta los diversos factores que de alguna manera hayan podido determinar, o al menos influir, en el curso que toma.

Factores como las crisis ambientales, el crecimiento o desaceleración económicos, los movimientos sociales, la mentalidad de cada momento histórico, o incluso la simple situación en un determinado lugar del mapa, pueden condicionar de forma significativa la evolución que tenga la población de cada lugar.

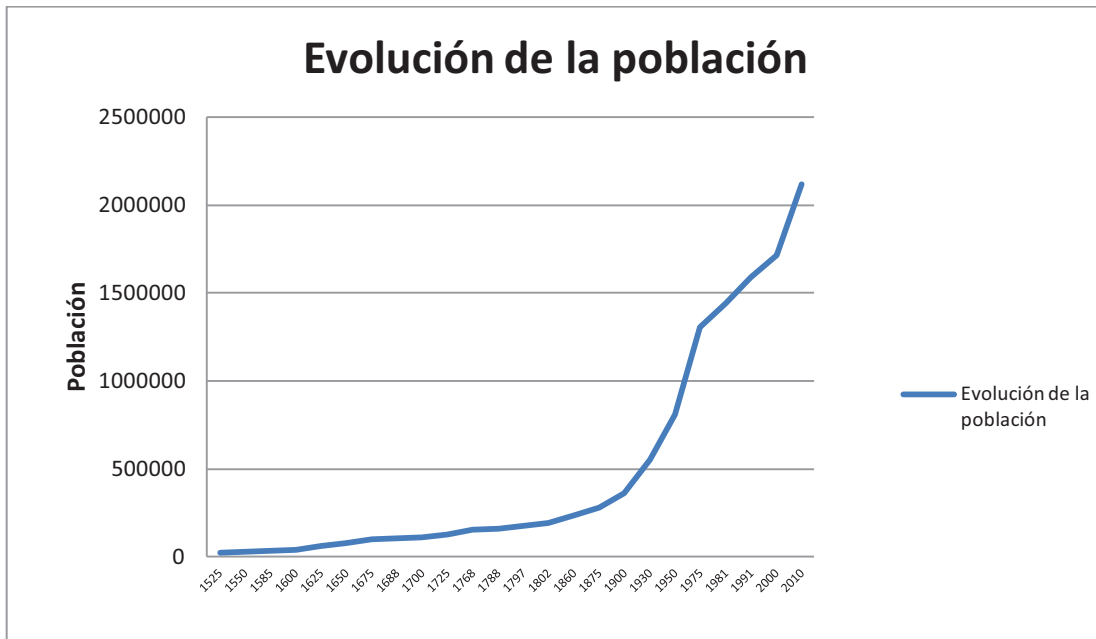
La evolución de la población de Canarias ha estado influida por los acontecimientos que han tenido lugar en su suelo; su conquista y colonización, las epidemias y plagas, las condiciones de pobreza de la mayor parte de su población hasta hace no demasiadas décadas, etc.

También han sido características en la historia demográfica de Canarias la elevada natalidad, muy superior a la del resto de España, así como una importante mortalidad causada por las epidemias que la asolaban con cierta frecuencia.

Canarias asimismo ha sido una tierra en la que las migraciones han tenido un gran peso, debido a la colonización europea sufrida a lo largo del siglo XVI, a las emigraciones a América en los siglos posteriores debido a las crisis económicas que ha sufrido el archipiélago y, en gran medida también, por el llamado “impuesto de sangre”, y, en, las últimas décadas, a una gran inmigración motivada por el “boom” turístico.

Aquí viene un cuadro con las estimaciones aproximadas de población que se han hecho por parte de estudiosos para saber la evolución demográfica del archipiélago cuando no habían recuentos oficiales, además de los censos que se empezaron a hacer desde 1857, y un gráfico con la evolución que ha tenido la población desde el siglo XVI hasta nuestros días.

Evolución de la población de Canarias



En el gráfico podemos ver que la población canaria ha ido creciendo relativamente de forma lenta a lo largo de los siglos, debido principalmente a la constante emigración a tierras americanas, puesto que aunque la mortalidad era elevada, por las pertinaces epidemias, la natalidad lo era mucho más.

Es en el siglo XX se produce un increíble crecimiento demográfico, pasando de 364408 habitantes en 1900 a 1716276 en 2000; es decir prácticamente 5 veces más, siendo más acusado este incremento en la segunda mitad de siglo. Tal crecimiento se explica por las altas tasas de natalidad y fecundidad, una disminución de la tasa de mortalidad, además de la disminución a partir de los 70 de la emigración a América, y una mayor inmigración en las últimas décadas del siglo; además de la producida tras el comienzo del siglo XXI. Esto se debe sin duda a la paulatina mejora de las condiciones económicas y de vida que ha experimentado la población canaria.

Dentro de cada isla este crecimiento ha sido diferente, siendo las dos islas centrales las que mayor aumento de población han tenido, mientras que el resto de las islas no sólo no han crecido mucho, sino ha habido momentos en los que han perdido población.

En crecimiento de Tenerife y Gran Canaria se ha debido en gran medida a la inmigración, proveniente tanto del resto de las islas, como de la Península y el extranjero; el primer caso fue más abundante durante las décadas de los 50-60, ( por ejemplo, caso de los gomeros a Taco) mientras, que los otros lo han sido desde los 70 hasta nuestros días.

Ya en el siglo XXI, Canarias ha seguido creciendo demográficamente, pasando de 1716276 habitantes en 2000 a los 2.118.519 censados a 1 de enero de 2010 actuales. En su mayor parte este incremento se debe a la inmigración (extranjera y peninsular), ya que la tasa de natalidad ha disminuido hasta situarse en los cánones occidentales.

Asimismo, la evolución de la población canaria durante los últimos años ha sufrido un ligero descenso debido a la crisis económica. Si entre 2008 y 2009 la población canaria había crecido un 1,35% interanual, entre los años 2009 y 2010 este crecimiento se redujo al 0,69%; a pesar de estos datos, Canarias ha sido una de las comunidades que más ha crecido, siendo superada sólo por Melilla, Ceuta, Baleares y Andalucía. En términos absolutos, el incremento a 1 de enero de 2008 fue de 27.407 personas, mientras que a 1 de enero de 2009 se sitúa en 14.527.

Las islas, en 2010, menos Lanzarote, que perdió población (-0,4) y La Gomera, que experimentó crecimiento cero, han tenido una tasa de variación interanual positiva, siendo las que más ha crecido Gran Canaria (0,9), seguida de Tenerife, (0,8), el Hierro (0,6), La Palma (0,4) y Fuerteventura (0,3).

Estos datos insisten en el impacto de la crisis en el crecimiento demográfico canario, porque si los comparamos con los de 2007, poco antes de que aquella comenzara, veremos que la tasa interanual de crecimiento en general era varios puntos más elevada, comparada con la de 2010. Las excepciones son que en 2007 El Hierro y La Palma perdieron población.

Tasa variación interanual por islas en 2007 y 2010

	2007	2010
Lanzarote	3,8	-0,4
Fuerteventura	5,2	0,3
Gran Canaria	1,0	0,9
Tenerife	1,4	0,8
La Palma	-0,2	0,4
La Gomera	1,4	0,0
El Hierro	-1,2	0,6

Fuente INE

Elaboración propia

## 1.2 Composición

### 1.2.1 Composición por nacionalidad

A 1 de enero de 2011, según los últimos datos publicados por el ISTAC, el 81,53% de la población de Canarias es española, siendo un 73,47% nacido en Canarias y el restante 8,06% nacido en la Península. La población extranjera supone un 17,98%, siendo los más numerosos los alemanes, los británicos y los italianos. También son importantes los marroquíes, y los procedentes de América Latina, especialmente colombianos, venezolanos y cubanos.

Composición por nacionalidad en Canarias a 1 de enero de 2010

<b>Población Total</b>	<b>2.125.256</b>
<b>Población Canaria</b>	1.561.624
<b>Población Peninsular</b>	171.487
<b>Población Extranjera</b>	392.145

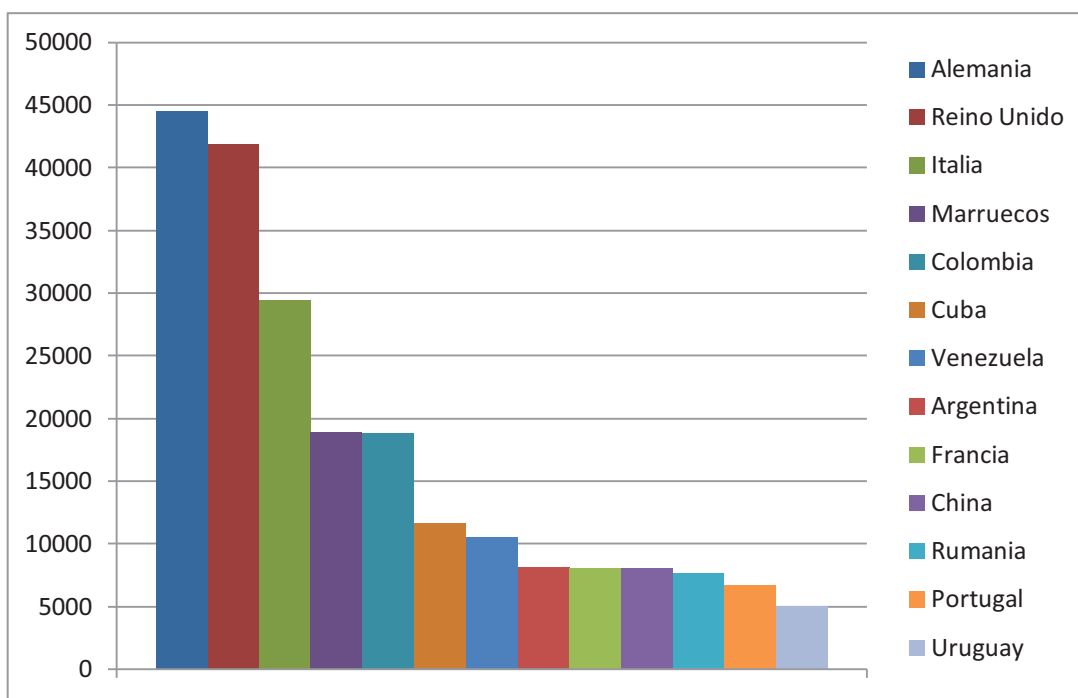
Fuente ISTAC

Elaboración propia

En el cuadro podemos ver que la población peninsular es menor que la extranjera. Si comparamos con datos de 2001, veremos que la población peninsular era ligeramente superior a la extranjera. En los datos de 2007, observamos que la población extranjera casi duplica a la peninsular. Esto se debe a la gran inmigración producida durante este intervalo de tiempo. No obstante, en los datos de 2010, podemos ver que la población extranjera ha aumentado en 69772 personas mientras que la peninsular ha bajado en 7416. Esto es debido al retorno de esta a sus lugares de origen debido a la crisis.

	2001	2007	2010
Población peninsular	166.851	178.903	171.487
Población extranjera	150.695	316.923	386.695

Nacionalidades extranjeras más importantes



Fuente ISTAC

Elaboración propia

Población procedencia por islas

Dentro de cada isla cabe decir que la distribución de población local y foránea es diferente según la isla ya que por ejemplo en Lanzarote y Fuerteventura sólo un 46,51%

y un 66,29% respectivamente son nacidos en la isla, debido a la inmigración de los últimos años, tanto extranjera, peninsular como de otras islas, debido al empuje de su sector turístico.

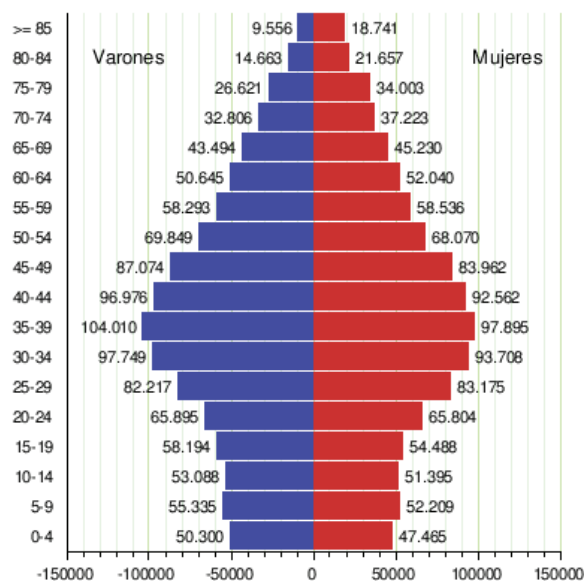
En el resto de las islas la proporción y de extranjeros es más o menos similar, situándose en la media canaria.

### 1.2.2 Composición por sexo y edad

La distribución entre sexos de la población canaria está bastante equilibrada entre ambos, aunque con un ligero predominio de los varones en la población infanto-juvenil, y, a partir de los 65 años, un constante descenso de la población masculina con respecto a las mujeres por la mayor tendencia a la mortalidad de los hombres.

En cuanto a la composición por edad, como vemos en el gráfico para 2009, vemos que el mayor porcentaje de población se concentra entre la treintena, siendo la concentración máxima en el segmento de 35-39 años. Los segmentos de edad media son los que concentran mayor cantidad de población, siendo el grupo infanto-juvenil relativamente abundante, sobre todo si tenemos en cuenta la tónica general de las sociedades occidentales. Por su parte, la población senil es cada vez más abundante, por el aumento de la esperanza de vida.

Población por sexo y edad en Canarias a 1 de enero de 2010



Fuente INE

### 1.2.3 Composición por índice de juventud y envejecimiento por islas

Si vamos isla por isla veremos que los índices de juventud y envejecimiento varían según la isla, siendo las islas de Lanzarote y Fuerteventura las que tienen un índice de juventud más elevado, y un índice de envejecimiento más bajo; por su parte, en El Hierro, La Palma y la Gomera, es a la inversa. Las islas centrales, Tenerife y Gran Canaria, tienen valores intermedios.

Índice de juventud por islas a 1 de enero de 2010

<b>Canarias</b>	<b>14,72</b>
<b>Lanzarote</b>	16,58
<b>Fuerteventura</b>	16,91
<b>Gran Canaria</b>	15,18
<b>Tenerife</b>	14,01
<b>La Palma</b>	12,15
<b>La Gomera</b>	12,99
<b>El Hierro</b>	13,03

Fuente ISTAC

Elaboración propia

Índice de envejecimiento por islas a 1 de enero de 2010

<b>Canarias</b>	<b>13,41</b>
<b>Lanzarote</b>	9,28
<b>Fuerteventura</b>	7,01
<b>Gran Canaria</b>	13,13
<b>Tenerife</b>	14,25
<b>La Palma</b>	18,91
<b>La Gomera</b>	19,31
<b>El Hierro</b>	20,74

Fuente ISTAC

Elaboración propia

### 1.3 Distribución

La población canaria presenta una distribución desigual, concentrándose más del 80% en las islas de Tenerife y Gran Canaria. Las siguientes islas en número de población son Lanzarote y Fuerteventura, seguidas de La Palma, La Gomera y El Hierro.

Distribución por islas a 1 de enero de 2010

<b>Tenerife</b>	<b>906.854</b>
<b>Gran Canaria</b>	845.676
<b>Lanzarote</b>	141.437
<b>Fuerteventura</b>	103.492
<b>La Palma</b>	87.324
<b>La Gomera</b>	22.776
<b>El Hierro</b>	10.960

Fuente INE

Elaboración propia

Dentro de las propias islas, la distribución varía, concentrándose generalmente en las áreas metropolitanas y las capitales, y, en las zonas de aquellas islas en las que el turismo de masas ha tenido un especial desarrollo (caso de Tenerife, Gran Canaria, Lanzarote y Fuerteventura). En La Palma, llama la atención el hecho de que Los Llanos de Aridane tenga más población, debido a que en las últimas décadas palmeros de otras zonas más deprimidas han tendido a concentrarse en la comarca debido a su pujanza económica, y, en los últimos 10 años, a la inmigración extranjera.