

EUROPEAS, 25 DE MAYO 2014

AÑOS	% PARTICIPACIÓN
1987	55
1989	70
1994	60
1999	64
2004	46
2009	46
2014	44-47

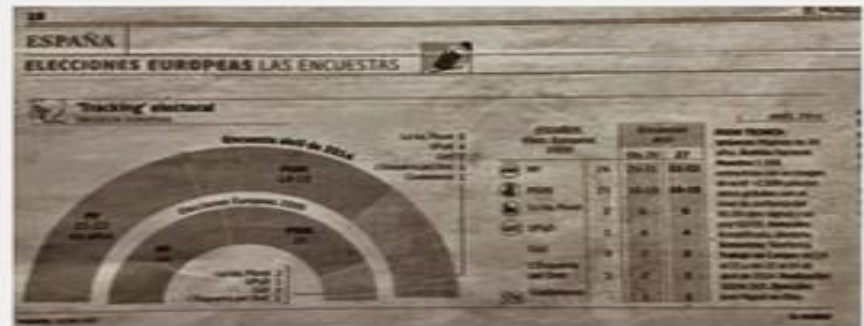
SONDEO EN CLASE (participación y 54 escaños)

PARTIDOS	22 de abril	6 de mayo
PSOE	15-24 (19)	14-25 (19)
PP	14-21 (17)	13-25 (18)
IZQUIERDA PLURAL	6-9 (7)	3-8 (5)
UPyD	4-7 (4)	3-9 (5)
CEU	1-9 (3)	1-3 (2)
LPD	1-8 (3)	0-3 (2)
CIUDADANOS	0-2 (1)	0-4 (2)
PODEMOS	0-2 (0)	0-2 (1)
VOX	0-1 (0)	0-1 (0)
PARTICIPACIÓN	30-58 (44%)	38-57 (48%)

5.3. SONDEOS ELECTORALES: EUROPEAS, 25 DE MAYO 2014

ESPAÑA (elecciones europeas 25 de mayo) 54 diputados
 Sondeos telefónicos 27-04-14

	El País (Metroscopia) N=1200	El Mundo (Sigma2) N=1500	ABC (GAD3) N=1007
PP	20	21-22	21
PSOE	19	18-19	18
IU-ICV-EUIA-BA	7	6	6
UPyD	2	4	4
CIU-PNV-CC	2	2	3
ERC	2	1	1
Ciutadans	1	1	
Compromís-Equo-CHA	1		
Bildu-BNG			1



SONDEOS ELECTORALES (GAD3/ABC: ABRIL 2014)

Estimación de votos y escaños en las elecciones europeas

Número de escaños. Entre paréntesis porcentaje de voto

Encuesta abril 2014



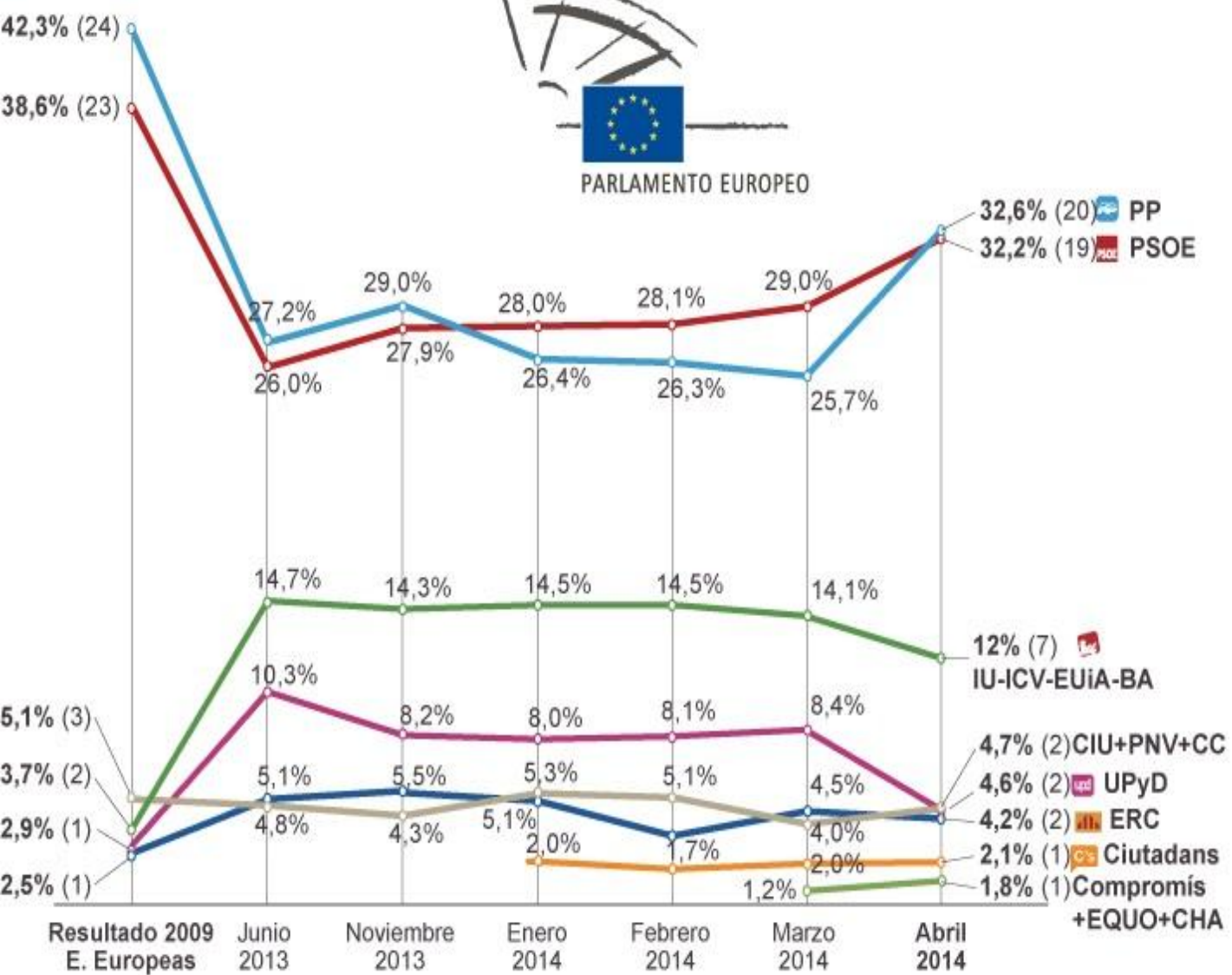
Elecciones europeas
25 de Mayo



SONDEOS (METROSCOPIA/EL PAÍS: ABRIL 2014)

SONDEO SOBRE LAS EUROPEAS DEL 25 DE MAYO DE 2014

% de voto (Número de escaños)



La estimación del resultado electoral es producto de la aplicación de una serie de técnicas correctoras a la intención directa de voto obtenida en el sondeo. Se expresa en porcentajes sobre el total estimado de votos emitidos y constituye un intento de calcular a qué equivaldría la intención directa de voto detectada si la elección tuviese lugar ahora, en un supuesto de participación del 43%, tres puntos inferior al de las anteriores elecciones europeas, celebradas en 2009 (entonces acudió a votar el 46 %, sin contar el voto de los no residentes) y con los criterios interpretativos y correctores utilizados habitualmente por Metroscopia. En 2009 la Coalición por Europa (CEU) estuvo compuesta por CiU, EAJ-PNV, CC, Bloc Nacionalista Valencià (BNV), Unió Mallorquina (UM); Unió Menorquina (UMe) y Partido Andalucista (PA). En marzo, el porcentaje se refiere exclusivamente a ERC. En los meses anteriores, a la suma de los partidos que en 2009 configuraron la coalición Europa de los Pueblos (EdP): ERC, BNG, Aralar, Los Verdes (LV), EA, ChA y Entesa per Mallorca. Hasta marzo, Bildu y BNG estaban incluidos, junto con ERC, en la coalición EdP. En 2009, estas formaciones no concurrieron a las elecciones.

NOTA: Por razones de espacio, y como viene siendo usual, la intención directa de voto que sirve de base a la estimación aquí ofrecida, quedará recogida en el Blog de Metroscopia en la edición digital de EL PAÍS.

SONDEOS (METROSCOPIA/EL PAÍS: ABRIL 2014)

► **Conocimiento ciudadano de los candidatos a las elecciones europeas del 2014 y evaluación por quienes los conocen**
En %

	Conocimiento	Puntuación media	Votantes de	
			PP	PSOE
Miguel Arias Cañete (PP)	80	4,5	6,7	3,8
Elena Valenciano (PSOE)	64	4,6	4,3	5,7
Javier Nart (Ciudadans)	34	5,3		
Wily Meyer (IU)	23	4,7		
Jordi Sebastià (Compromís)	13	5,1		
Josep Maria Terricabras (ERC)	14	5,5		
Ramón Tremosa (CIU)	11	5,6		
Josu Juaristi (Bildu)	11	4,8		
Francisco Sosa Wagner (UPyD)	10	4,9		

► **¿Cuál debería ser el objetivo prioritario de las medidas que, de forma más inmediata, adopte el nuevo Parlamento europeo que salga elegido tras las elecciones del 25 de mayo: el crecimiento económico o el desarrollo de políticas sociales?**

En %		Votantes de			
		PP	PSOE	IU	UPyD
	El crecimiento económico de los países de la Unión Europea	31	47	27	10
	El desarrollo de políticas sociales en los países de la Unión Europea	59	46	66	81

► **FICHA TÉCNICA**

Encuesta efectuada mediante entrevistas telefónicas a una muestra nacional de personas mayores de 18 años. Se han completado 1.200 entrevistas, estratificadas por la intersección hábitat/Comunidad Autónoma y distribuidas de manera proporcional al total de la región, con cuotas de sexo y edad aplicadas a la unidad última (persona entrevistada). Con los criterios del muestreo aleatorio simple, para un nivel de confianza del 95,5% y en la hipótesis de máxima indeterminación (p=q=50), el margen de error de los datos referidos al total de la muestra es de ±2,9 puntos. La recogida de información y el tratamiento de la misma han sido llevados a cabo íntegramente en Metroscopia. FECHA DE REALIZACIÓN DEL TRABAJO DE CAMPO: entre los días 21 y 24 abril de 2014.

Fuente: Metroscopia

► **¿Recuerda qué partido ganó las anteriores elecciones europeas celebradas en 2009?**

En %		Votantes de	
		PP	PSOE
	PP	34	49
	PSOE	6	3
	NS NC	60	52

► **Por lo que pueda usted saber, quienes acudan a votar en las elecciones europeas del próximo 25 de mayo, ¿lo harán pensando, sobre todo, en los asuntos y problemas que tiene ahora la Unión Europea o lo harán pensando más bien en los asuntos y problemas que en este momento tiene España?**

En %		Votantes de			
		PP	PSOE	IU	UPyD
	De la Unión Europea	5	3	4	2
	De España	76	76	75	74
	Tanto de la UE como de España	16	16	19	15

► **¿España tiene actualmente en la Unión Europea...?**

En %	
	El peso y la importancia que le corresponde
	Menos peso e importancia del que le corresponde
	Más peso e importancia del que le corresponde

■ **¿A qué partido, o partidos, no votaría en ningún caso?**

Multirespuesta, en %	
PP	48
PSOE	23
La Izquierda Plural: IU-ICV-EUiA, ANOVA	14
UPyD	4
Coalición por Europa: CiU, PNV...	3
L'Esquerra pel Dret a Decidir: ERC...	5
Los Pueblos Deciden: Bildu y BNG	3
Primavera Europea: Compromís...	1
Ciudadans	2
Podemos	1
Vox	1
Otro	7
No votaría a ninguno	6
Podría votar a cualquiera	4
NS NC	13

INTENCIÓN DIRECTA DE VOTO EN ELECCIONES EUROPEAS ABRIL 2014
SI MAÑANA SE CELEBRASEN UNAS ELECCIONES EUROPEAS, ¿POR QUÉ PARTIDO VOTARÍA?
(En porcentajes)

	Intención Directa de Voto	Intención Directa de Voto + Simpatía
PP	15.8	19.4
PSOE	12.1	17.1
IU-ICV (La Izquierda Plural)	6.7	9.4
UPyD	3.3	4.0
CiU (Coalición por Europa)	1.2	1.7
PNV (Coalición por Europa)	0.5	0.7
Coalición Canaria (Coalición por Europa)	0.2	0.2
ERC (L'Esquerra pel Dret a Decidir)	1.7	1.7
EH BILDU (Los Pueblos Deciden)	0.2	0.2
BNG (Los Pueblos Deciden)	0.6	0.7
Compromís (Primavera Europea)	0.5	0.6
EQUO (Primavera Europea)	0.7	0.7
Ciudadanos-Partido de la Ciudadanía	1.0	1.9
Podemos	1.1	1.2
Vox	0.3	0.5
PACMA (Partido animalista)	0.1	0.1
Partido X	0.2	0.3
Otro	2.3	3.1
Votaría en blanco	5.1	1.1
No votaría/Ninguno	12.1	22.4
No sabe/No lo tiene decidido	29.5	8.9
No contesta	4.7	4.1

SONDEOS ELECTORALES (NC Report/La Razón)

Encuesta abril 2014

Número de escaños



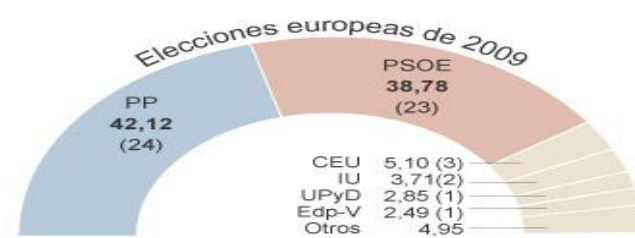
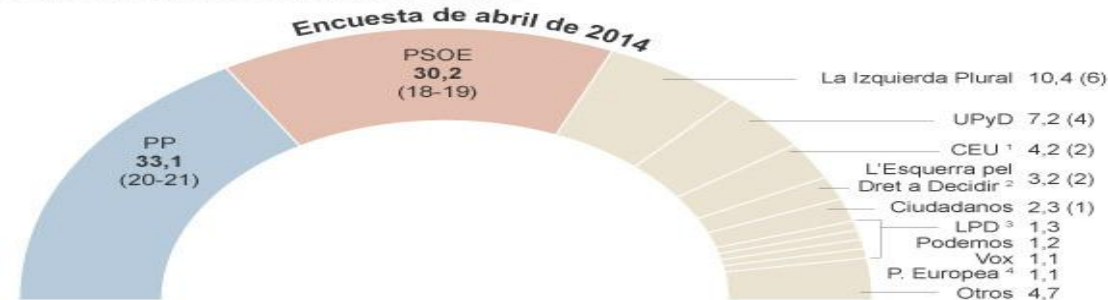
SONDEOS ELECTORALES (SIGMA DOS/EL MUNDO)



Intención de voto

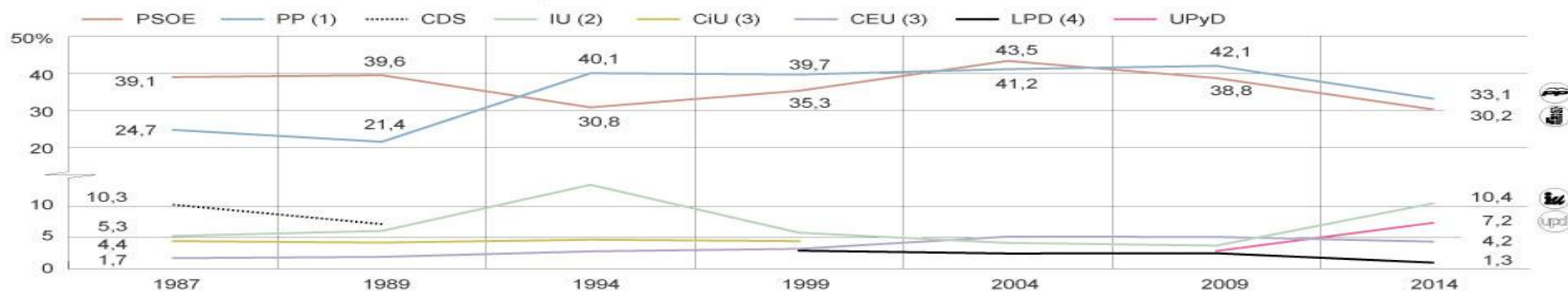
ENCUESTA EL MUNDO-SIGMA DOS

En %. Entre paréntesis el número de escaños



1: CEU (Coalición por Europa): CIU, PNV, CC y Compromiso por Galicia; 2: L'Esquerra: ERC, Nova Esquerra Catalana y Catalunya Sí; 3: LPD (Los Pueblos Deciden): EH Bildu, BNG y otros; 4: Primavera Europea: Compromís, Equo y otros.

La evolución del voto en las elecciones europeas



(1) AP en 1987; (2) La Izquierda Plural en 2014; (3) Coalición por Europa: PNV,CiU,CC,CxG en 2014, CiU se unió en 2004 a esta coalición; (4) Los Pueblos Deciden: EH Bildu, BNG, AA, Puyalón, ANC y UP en 2014; EA y otros partidos nacionalistas de izquierda formaron anteriormente la coalición Europa de los Pueblos.

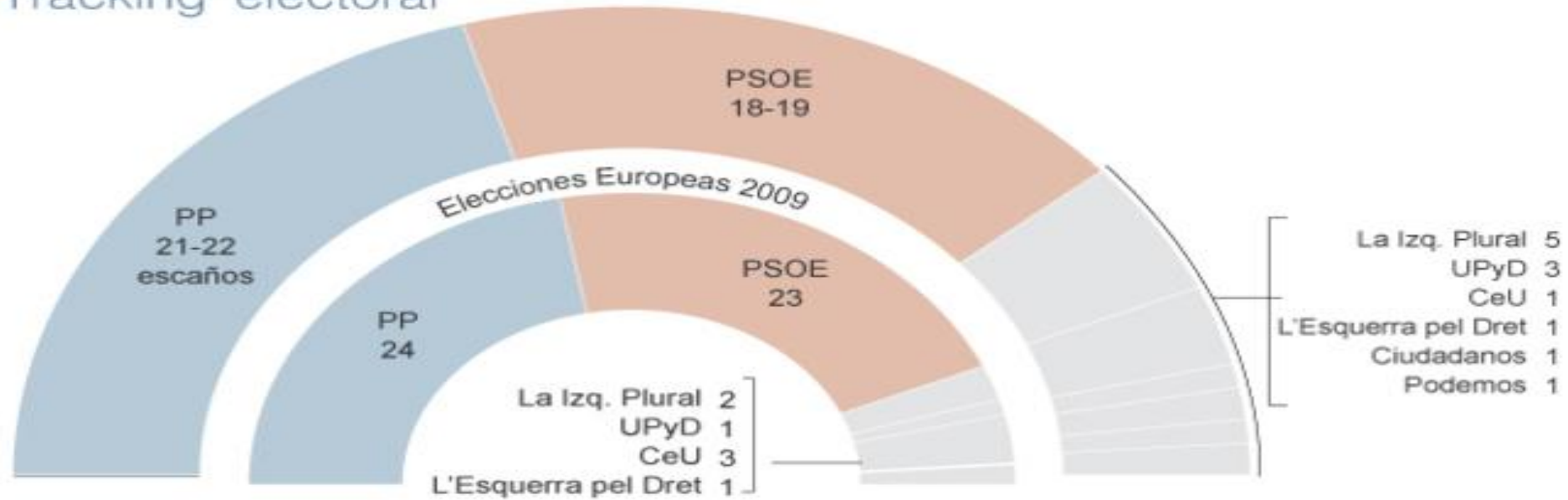
La evolución del voto desde las últimas elecciones generales



FICHA TÉCNICA. Universo: Mayores de 18 años. Ámbito: Nacional. Muestra: 1.000 entrevistas con un margen de error $\pm 3,16\%$ para los datos globales, con un nivel de confianza del 95,5% (dos sigma) y un $p/q=50/50$. Nota: para el cálculo de la estimación de voto y su proyección en la pregunta de intención de voto a nivel global, hay un NS/NC del 34,9%, que una vez aplicada la pregunta de simpatía se reduce al 11,8%. Selección: Estratificada, aleatoria. Entrevista: Telefónica. Fecha del trabajo de campo: Del 10 al 15 de abril de 2014. Realización: SIGMA DOS. Dirección: José Miguel de Elías

SONDEOS ELECTORALES (SIGMA DOS/EL MUNDO)

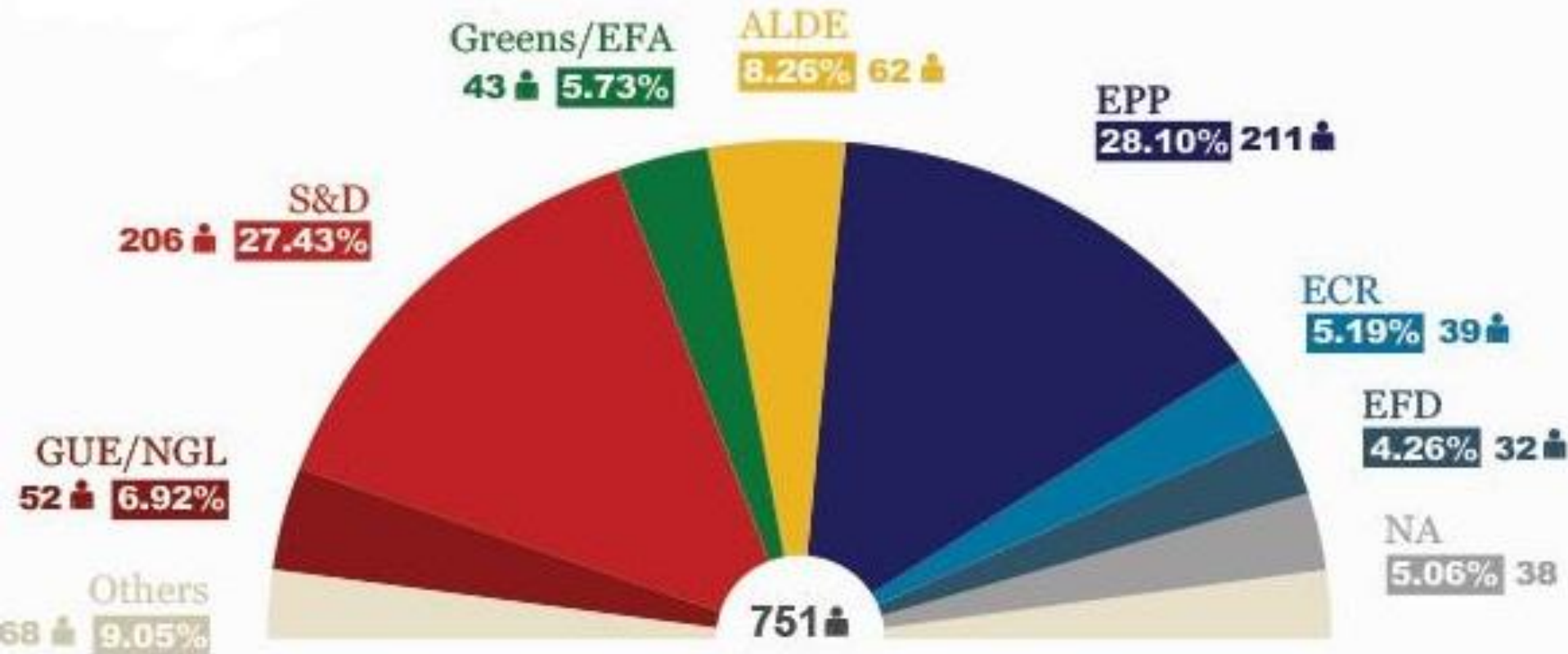
'Tracking' electoral



• ¿Qué opinión tiene de cada candidato en una escala del 1 al 10?



SONDEOS ELECTORALES (TNS/PE)



EPP	S&D	ALDE	Greens/EFA	ECR	GUE/NGL	EFD	NA	Others
28.10%	27.43%	8.26%	5.73%	5.19%	6.92%	4.26%	5.06%	9.05%
211	206	62	43	39	52	32	38	68

SONDEO EN CLASE (14 DE MAYO)

PARTIDOS	ESCAÑOS
PSOE	
PP	
IZQUIERDA PLURAL	
UPyD	
CEU	
LPD	
CIUDADANOS	
PODEMOS	
VOX	
TOTAL	54

SONDEOS ELECTORALES (CIS)

CIS
Preelectoral europeas 2014



Preelectoral elecciones al Parlamento Europeo, 2014

	Voto directo en la encuesta (en %)	Estimación de voto CIS (en % sobre voto válido)	Escaños
PP	14,2	33,7	20-21
PSOE	14,1	31,0	18-19
IU	5,2	9,3	5
UPyD	3,0	5,3	3
Coalición por Europa (CEU)	2,6	5,5	3
ERC	2,4	3,7	2
Los Pueblos Deciden	1,0	2,1	1
Primavera Europea	0,6	1,2	0
Ciudadanos	0,6	1,2	0
Vox	0,3	0,5	0
Podemos	0,8	1,8	1
Otros	1,0	2,5	0
Votos blancos	3,9	2,1	
Voto nulo	0,6		
Abstención ("No votaría")	23,8		
No sabe	20,6		
No contesta	5,3		